

Haftanın Önemli  
Ekonomik Gelişmeleri

---

Haftanın Öne Çıkan  
Fonları

---

Fon Detayları ve Getiri  
Performansları

# HAFTALIK FON BÜLTENİ

ICBC  Portföy

---

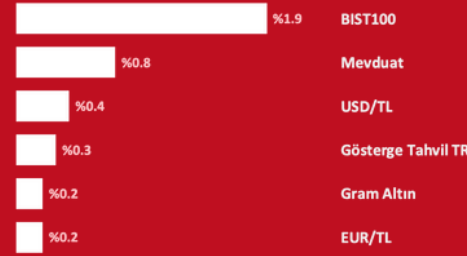
29.01.2024

DÖNEM: 19.01.2024 - 26.01.2024

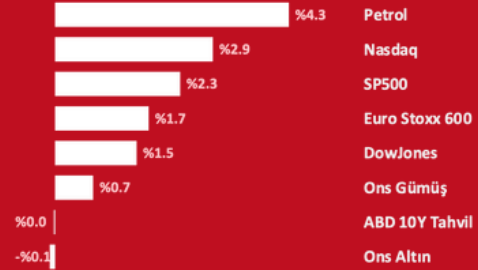
# HAFTANIN ÖNEMLİ GELİŞMELERİ

- Geçtiğimiz hafta, yurt içi ve yurt dışı piyasalarda pozitif seyir görüyoruz. Yerel varlıklar için TCMB PPK politika faiz kararı, JP Morgan'ın bankalara ilişkin değerlendirmesi ve yabancı yatırımcı alımları belirleyici olurken, yurt dışı piyasalara ABD makro verileri, Avrupa Merkez Bankası faiz kararı ve Çin zorunlu karşılık indirimi yön verdi.
- Yurt içinde haftanın önemli verisi TCMB politika faiz kararı oldu. Banka politika faizini beklentilere paralel 250 bp artışla %45'e yükseltti. Karar metninden öne çıkan başlıklar;
  - Dezenflasyonun tesisi için gerekli parasal sıkılık düzeyine ulaşıldığı ve bu düzeyin gerektiği müddetçe sürdürüleceği,
  - Aralık ayında manşet enflasyonun son Enflasyon Raporu'nda sunulan görünümle uyumlu bir artış kaydettiği, yurt içi talebin mevcut seviyesi, hizmet fiyatlarındaki katılık ve jeopolitik risklerin ise enflasyon baskılarını canlı tuttuğu,
  - Enflasyon beklentileri ve fiyatlama davranışlarında sınırlı iyileşmenin devam ettiği; oldu.
- Borsa İstanbul'da olumlu haber akışı ile birlikte hafta boyunca pozitif havanın korunduğunu ve cuma günü gelen alımlarla haftayı 8346 seviyesinden kapattığını görüyoruz. Sınai ve teknoloji endekslerinin güçlü kaldığı haftada, bankacılık endeksi JP Morgan'ın 4 bankayı negatif izlemeye aldığı açıklamasıyla negatif ayrıştı. Yabancı yatırımcıların 19 Ocak haftasında hisse senetlerinde net alıcı pozisyonunda olduğunu rakamlardan görüyoruz. TCMB verilerine göre, yurtdışı yerleşiklerin hisse senedi pozisyonu 145,6 milyon dolar artı, tahvil pozisyonu ise 40,3 milyon dolar eksi olarak gerçekleşti.
- Yurt dışına baktığımızda ABD ekonomisinin canlılığına işaret eden 4.çeyrek büyüme, imalat PMI ve konut satışları verisi ile Mart ayında faiz indirim beklentilerinin azaldığını takip ediyoruz. Enflasyona dair öncü gösterge niteliğinde PCE - Kişisel Harcamalar Endeks verileri ise enflasyonda düşüş eğilimini işaret etti. Endekslerde ABD ekonomisinde yumuşak iniş fiyatlaması devam ediyor, iyi gelen bilançolarla birlikte Nasdaq, S&P500 ve DowJones'da hafta kapanışları pozitif. Altın ve gümüşte ise faiz indirim beklentilerindeki zayıflama ve güçlü dolar endeksi ile olumsuz seyir devam ediyor. Çin ekonomisini canlandırmak için atılan %0,5 zorunlu karşılık indirimi ve Avrupa Merkez Bankası'nın faizleri değiştirmeyerek indirimler için erken söylemini sürdürmesi, piyasaları etkileyen diğer başlıklar oldu.
- Yeni haftada piyasalar Fed faiz kararı ve sonrasındaki açıklamalara odaklanacak. Genel piyasa beklentisi faizde değişikliğe gidilmeyeceği yönünde.

## Yurt İçi



## Yurtdışı



## Fon Türü Getiri (%)



# ÖNE ÇIKAN FONLAR



## Orta Risk

### ICC - İkinci Değişken Fon

Borsa İstanbul'a yatırım yaparken dengeli bir portföy oluşturmak isteyen yatırımcılar için ICC fonu alternatif sunuyor. Fon içeriğinde %40-50 oranında hisse senedi ve riski dengelemek için %40 oranında sabit getirili enstrümanları içeriyor.

Fonun geçmiş performansına bakıldığında orta riske göre yüksek bir getiri sağladığını görüyoruz. Mevduat, enflasyon ve uzun vadede kur üzeri getirinin sağlandığı fona 6-12 aylık yatırım vadesine sahip ve hisse senedine portföyünde yer vermek isteyen yatırımcılar için öne çıkarıyoruz.



## Orta Risk

### IJH - Birinci Fon Sepeti Fonu

Sürekli olarak minimum yüzde %80 oranında sektörde öne çıkan yatırım fonlarına yatırım yapan fon portföyü, değişken piyasa koşullarında fırsatlar gördüğünde sınırlı limitlerde emtia, dövizde dayalı varlıklar ve hisse senetlerine de kısa vadeli yatırım yaparak orta düzeyde risk profili ile mevduat üzeri getiri yaratmayı hedeflemektedir.

Fonun geçmiş performansına bakıldığında, orta düzeyde risk profili ile; 1/3/6/12 aylık dönemlerin tümünde mevduat üzerinde getiri sağladığını görmekteyiz.

Birinci Fon Sepeti fonumuzu; 3-6 aylık vadede orta düzeyde risk alıp mevduat üzerinde getiri hedefleyen yatırımcılar için öne çıkarıyoruz.



## Yüksek Risk

### ICA - Altın Fonu

Fed'in faiz artış döngüsünde sona geldiğine dair beklenti ile altın son dönemde öne çıkıyor. Altın Borsası'nda işlem gören külçe altın ve altına dayalı Sermaye Piyasası araçlarına yatırım yapan ICA fonu, birebir gram altın getirisini yatırımcılarına yansıtmayı hedeflemektedir.

Bu kapsamda, gram altın getirisine paralel getiri elde etmeyi hedefleyen altın yatırımcıları, Ons Altın'ın yanısıra USD/TL getirisinden faydalanmak isteyen döviz yatırımcıları ve tasarruflarını çeşitli yatırım araçlarında değerlendirmek isteyen yatırımcılar için bu dönem ICA fonumuzu öne çıkarıyoruz.

# PARA PİYASASI (TL) FONU

# ICE

Haftalık  
Getiri

↑ %0.8

Yıllık  
Getiri

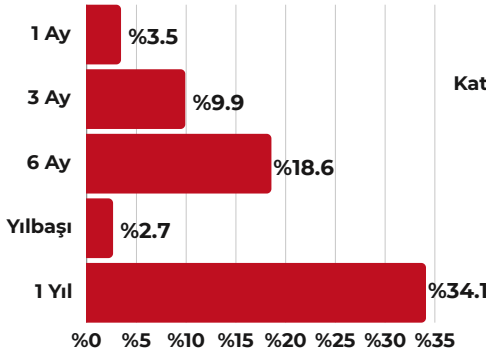
↑ %34.1

## Neden ICE?

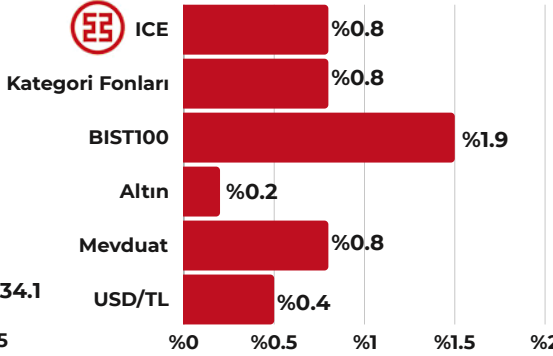
- Faiz oranlarındaki dalgalanmalara erken adaptasyon sağlayan yatırım stratejisi
- Kısa vadeli tasarruflarda mevduat faiz oranlarına göre esnek rekabet imkanı
- Likit portföy dağılımı ile alım satım kolaylığı

## Performans

Dönemsel

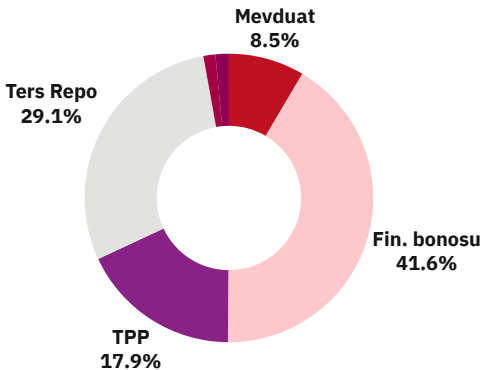


Haftalık Karşılaştırma



## Fon İçeriği

Güncel Dağılım



Portföyde İlk 5 Varlık

(Güncel KAP Portföy Dağılım Raporu'na Göre)

Mevduat	%21.5
TPP	%16.7
Ters Repo	%15.7
TRFPNST32416 - Pınar Süt Fin. Bonusu (2024)	%1.6
TRFVSTLK2421 - Vestel Elektronik Fin. Bonusu (2024)	%1.5

Fon Toplam Değer

987 Milyon TL

Fon Yatırımcı Adedi

6079

Fon Risk Seviyesi

1 (Çok Düşük)

Karşılaştırma Ölçütü

%80 BİST-KYD Repo (Brüt) Endeksi

%10 BİST-KYD DİBS 91 Gün Endeksi

%10 BİST-KYD ÖSBA Sabit Endeksi

Yönetim Ücreti

Yıllık %1.3

Vergi (Stopaj)

Gerçek Kişi %0

Tüzel Kişi %0

Alım ve Satım Valör

Alım T0

Satım T0

Fon Paylarının

Satışa Başlama Tarihi

28.09.1992

Saklamacı Kuruluş

Takasbank A.Ş.

Satış Kanalları

ICBC Turkey Bank/ ICBC

Turkey Yatırım ve Tefas'a

Dahil tüm Banka/Aracı

Kurumlar

Kaynak: 26.01.2024 - Tefas

# BİRİNCİ KISA VADELİ BORÇLANMA ARAÇLARI (TL) FONU

# IFV

Haftalık  
Getiri

↑ %0.7

Yıllık  
Getiri

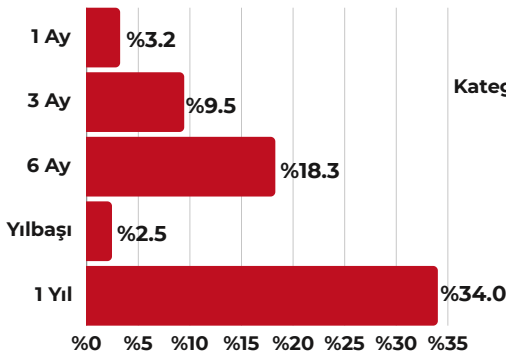
↑ %34.0

## Neden IFV?

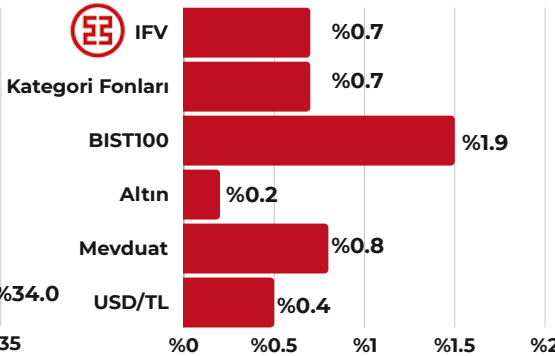
- Vade yapısı ile dalgalanmalara erken adaptasyon sağlayan yatırım stratejisi
- Kısa vadeli tasarruflarda mevduat faiz oranlarına göre esnek rekabet imkanı
- Volatilitesi düşük, düzenli getiri sağlayan bir yatırım fonuna yatırım yapma olanağı sağlar

## Performans

Dönemsel

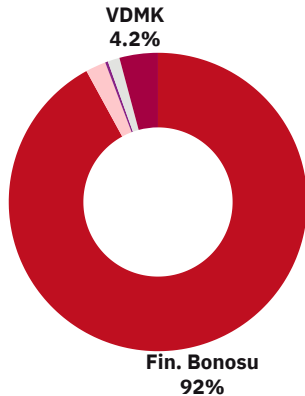


Haftalık Karşılaştırma



## Fon İçeriği

Güncel Dağılım



Portföyde İlk 5 Varlık

(Güncel KAP Portföy Dağılım Raporu'na Göre)

TRFHEKT22410 - Hektaş Ticaret Finansman Bonosu (2024)	%2.8
TRFTEBF32412 - Teb Faktoring Fin. Bonosu (2024)	%2.7
TRFDYBY32415 - DYO Boya Fin. Bonosu (2024)	%2.7
TRFDGTR32418 - Doğan Trend Oto. Finansman Bonosu (2024)	%2.7
TRDNVKA12434 - Nurol Yatırım Bankası Finansman Bonosu (2024)	%2.7

Fon Toplam Değer

3.6 Milyon TL

Fon Yatırımcı Adedi

27

Fon Risk Seviyesi

1 (Çok Düşük)

Karşılaştırma Ölçütü

%40 BİST-KYD DİBS 91 Gün Endeksi

%40 BİST-KYD ÖSBA Sabit Endeksi

%10 BİST-KYD Repo (Brüt) Endeksi

%10 BİST KYD 1 Aylık Mevduat TL Endeksi

Yönetim Ücreti

Yıllık %1.7

Vergi (Stopaj)

Gerçek Kişi %0

Tüzel Kişi %0

Alım ve Satım Valör

Alım T0 Satım T0

Fon Paylarının

Satışa Başlama Tarihi

01.03.2022

Saklamacı Kuruluş

Takasbank A.Ş.

Satış Kanalları

ICBC Turkey Bank/ICBC Turkey Yatırım ve Tefas'a Dahil tüm Banka/Aracı Kurumlar

Kaynak: 26.01.2024 - Tefas

# BİRİNCİ DEĞİŞKEN FON

# ICD

Haftalık  
Getiri

↑ %1.3

Yıllık  
Getiri

↑ %57.4

Fon Toplam Değer

48.6 Milyon TL

Fon Yatırımcı Adedi

602

Fon Risk Seviyesi

2 (Düşük)

Karşılaştırma Ölçütü

BİST-KYD 1 Aylık Gösterge  
Mevduat Endeksi (TL)

Yönetim Ücreti

Yıllık %1.95

Vergi (Stopaj)

Gerçek Kişi %10

Tüzel Kişi %0

Alım ve Satım Valör

Alım T+1

Satım T+1

Fon Paylarının

Satışa Başlama Tarihi

13.10.1999

Saklamacı Kuruluş

Takasbank A.Ş.

Satış Kanalları

ICBC Turkey Bank/ICBC  
Turkey Yatırım ve Tefas'a  
Dahil tüm Banka/Aracı  
Kurumlar

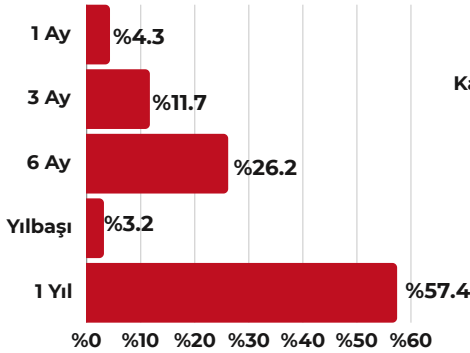
Kaynak: 26.01.2024 - Tefas

## Neden ICD?

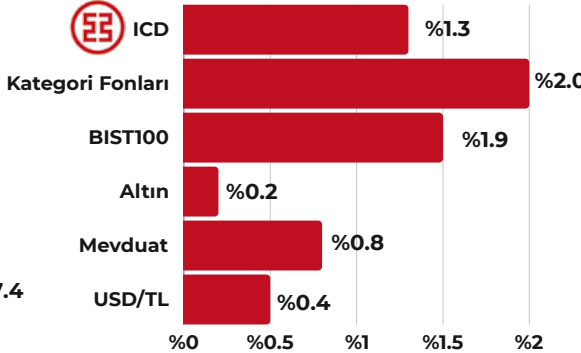
- Güvenli sabit getiri sağlayan likit tahvil/bono pozisyonu ile yüksek iç verim potansiyeli
- İstikrarlı getiri profili ve esnek yönetim tarzı ile güven sağlayan yatırım stratejisi

## Performans

Dönemsel

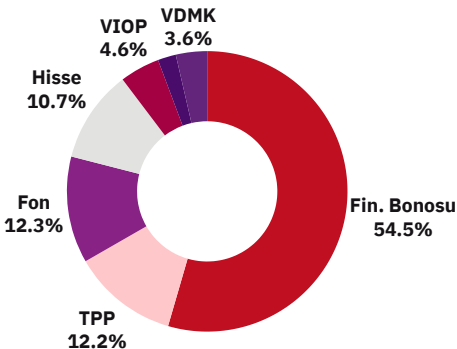


Haftalık Karşılaştırma



## Fon İçeriği

Güncel Dağılım



Portföyde İlk 5 Varlık

(Güncel KAP Portföy Dağılım Raporu'na Göre)

ICS - ICBC Portföy Serbest  
Döviz Fon %4,4

HOY - HSBC Portföy  
Yabancı Fon Sepeti Fonu %4,4

TLE - Aura Portföy Yabancı  
Borçlanma Araçları Fonu %3,9

TPP %3,3

VAKBN - Vakıfbank  
Hisse Senedi %2,9

# İKİNCİ DEĞİŞKEN FON

# ICC

Haftalık Getiri

↑ %2.3

Yıllık Getiri

↑ %71.5

Fon Toplam Değer

24 Milyon TL

Fon Yatırımcı Adedi

313

Fon Risk Seviyesi

4 (Orta)

Karşılaştırma Ölçütü

%50 BİST-KYD Repo (Brüt)

Endeksi

%40 BIST 100 Ulusal

Endeksi

%10 BİST-KYD ÖSBA Sabit

Endeksi

Yönetim Ücreti

Yıllık %2

Vergi (Stopaj)

Gerçek Kişi %10

Tüzel Kişi %0

Alım ve Satım Valör

Alım T+1

Satım T+2

Fon Paylarının

Satışa Başlama Tarihi

03.05.2000

Saklamacı Kuruluş

Takasbank A.Ş.

Satış Kanalları

ICBC Turkey Bank/ICBC

Turkey Yatırım ve Tefas'a

Dahil tüm Banka/Aracı

Kurumlar

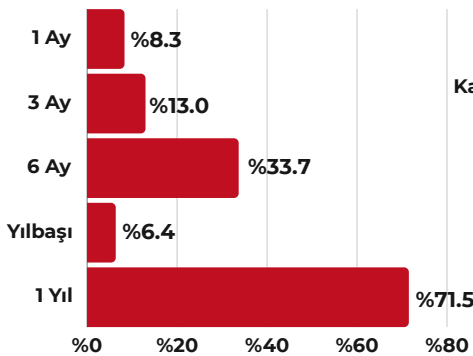
Kaynak: 26.01.2024 - Tefas

## Neden ICC?

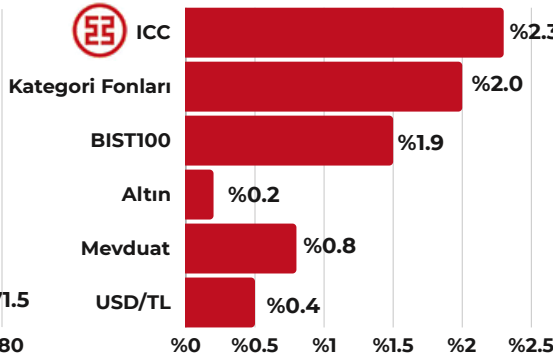
- Dinamik ve esnek yönetim tarzı ile piyasa koşullarına hızlı adaptasyon
- Stratejik varlık dağılımı modeli çerçevesinde, ölçülü dalgalanmalar ile orta-uzun vadede istikrarlı getiri imkanı

## Performans

Dönemsel

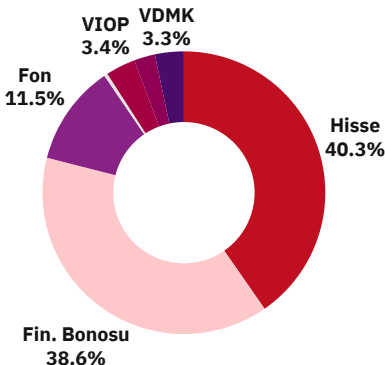


Haftalık Karşılaştırma



## Fon İçeriği

Güncel Dağılım



Portföyde İlk 5 Varlık

(Güncel KAP Portföy Dağılım Raporu'na Göre)

VIOP Nakit Teminatı	%6.1
ICS - ICBC Portföy Serbest Döviz Fon	%3.4
TRFPNST22417 - Pinar Süt Finansman Bonosu (2024)	%3.1
TRFDGTR32418 - Doğan Trend Oto. Finansman Bonosu (2024)	%3.1
TRFVSTL62415 - Vestel Elektronik Finansman Bonosu (2024)	%2.8

# BİRİNCİ FON SEPETİ FONU

# IJH

Haftalık  
Getiri

↑ %1.3

Yıllık  
Getiri

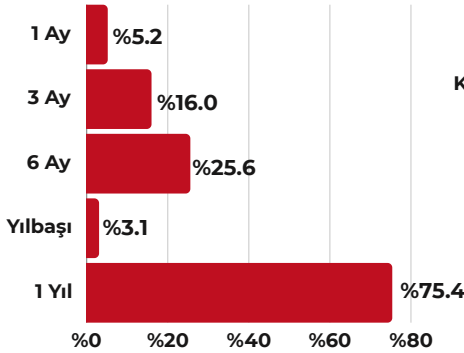
↑ %75.4

## Neden IJH?

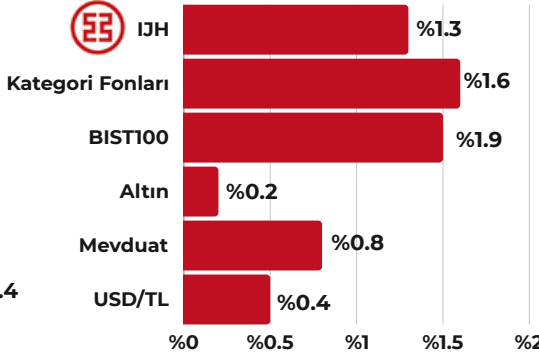
- Borçlanma Araçları, Değişken, Altın, Hisse, Eurobond ve Para Piyasası Fonları gibi çeşitlendirilmiş yatırım fonları ile değişen piyasa koşullarında orta vadede TL mevduatı üzeri getiri potansiyeli

## Performans

Dönemsel

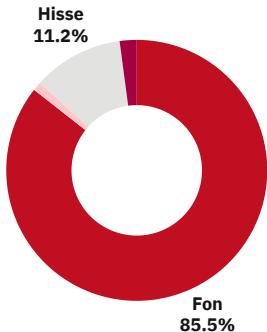


Haftalık Karşılaştırma



## Fon İçeriği

Güncel Dağılım



Portföyde İlk 5 Varlık

(Güncel KAP Portföy Dağılım Raporu'na Göre)

IVY - İstanbul Portföy Blockchain Tekn. Karma Fon	%9.7
TLE - Aura Portföy Yabancı Borçlanma Araçları Fonu	%9.6
TDG - İş Portföy Yabancı Borçlanma Araçları Fonu	%9.1
KUB - Kare Portföy Değişken (Döviz) Fonu	%8.3
NVB - Neo Portföy İkinci Para Piyasası (TL) Fon	%6.5

Fon Toplam Değer

96.7 Milyon TL

Fon Yatırımcı Adedi

1140

Fon Risk Seviyesi

3 (Düşük)

Karşılaştırma Ölçütü

BİST-KYD 1 Aylık Gösterge  
Mevduat Endeksi (TL)

Yönetim Ücreti

Yıllık %0.75

Vergi (Stopaj)

Gerçek Kişi %0

Tüzel Kişi %0

Alım ve Satım Valör

Alım T+1

Satım T+2

Fon Paylarının

Satışa Başlama Tarihi

01.06.2021

Saklamacı Kuruluş

Takasbank A.Ş.

Satış Kanalları

ICBC Turkey Bank/ICBC  
Turkey Yatırım ve Tefas'a  
Dahil tüm Banka/Aracı  
Kurumlar

Kaynak: 26.01.2024 - Tefas



Haftalık  
Getiri

↓ %2.0

Yıllık  
Getiri

↑ %67.3

Fon Toplam Değer

325 Milyon TL

Fon Yatırımcı Adedi

5174

Fon Risk Seviyesi

6 (Yüksek)

Karşılaştırma Ölçütü

%95 BİST-KYD Altın Ağırlıklı

Ortalama Fiyat Endeksi

%5 BİST-KYD Repo (Brüt)

Endeks

Yönetim Ücreti

Yıllık %1.75

Vergi (Stopaj)

Gerçek Kişi %0

Tüzel Kişi %0

Alım ve Satım Valör

Alım T+1

Satım T+1

Fon Paylarının

Satışa Başlama Tarihi

14.02.2012

Saklamacı Kuruluş

Takasbank A.Ş.

Satış Kanalları

ICBC Turkey Bank/ICBC

Turkey Yatırım ve Tefas'a

Dahil tüm Banka/Aracı

Kurumlar

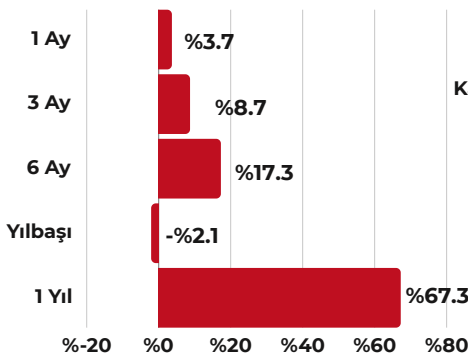
Kaynak: 26.01.2024 - Tefas

Neden  
ICA?

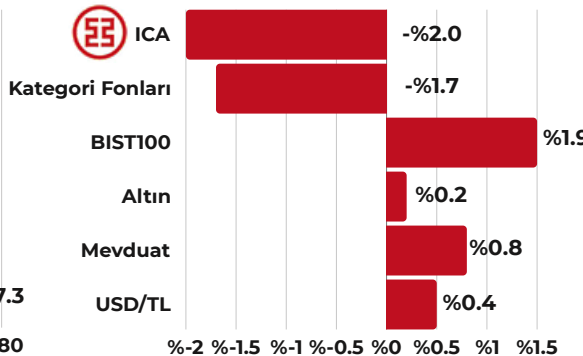
- Fiziki altına güvenli yatırım aracılığıyla kolay alım satım ve yüksek likidite imkanı
- Döviz alternatif olarak, TL'deki devalüasyon ve enflasyon olasılıklarına karşı değerli maden yatırımı ile korunma imkanı

## Performans

Dönemsel



Haftalık Karşılaştırma

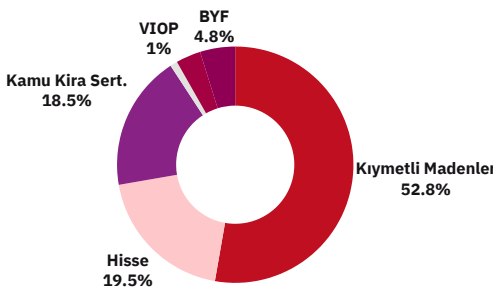


## Fon İçeriği

Güncel Dağılım

Portföyde İlk 5 Varlık

(Güncel KAP Portföy Dağılım Raporu'na Göre)



Altın 995

%52.9

Altın S1 Hisse Senedi

%17.2

TRD120424T10 - Altına Dayalı  
Kamu Kira Sertifikası (2024)

%10.1

ZGOLD - Altın Katılım Borsa  
Yatırım Fonu

%9.1

TRD091024T17 - Altına Dayalı  
Kamu Kira Sertifikası (2024)

%6.1

# HİSSE SENEDİ FONU (HİSSE SENEDİ YOĞUN FON)

# ICF

Haftalık  
Getiri

↑%3.2

Yıllık  
Getiri

↑%89.4

Fon Toplam Değer

48 Milyon TL

Fon Yatırımcı Adedi

1182

Fon Risk Seviyesi

7 (Çok Yüksek)

Karşılaştırma Ölçütü

%90 BİST Ulusal 100

Endeksi

%10 BİST-KYD Repo (Brüt)

Endeks

Yönetim Ücreti

Yıllık %2

Vergi (Stopaj)

Gerçek Kişi %0

Tüzel Kişi %0

Alım ve Satım Valör

Alım T+1

Satım T+2

Fon Paylarının

Satışa Başlama Tarihi

13.10.1993

Saklamacı Kuruluş

Takasbank A.Ş.

Satış Kanalları

ICBC Turkey Bank/ICBC

Turkey Yatırım ve Tefas'a

Dahil tüm Banka/Aracı

Kurumlar

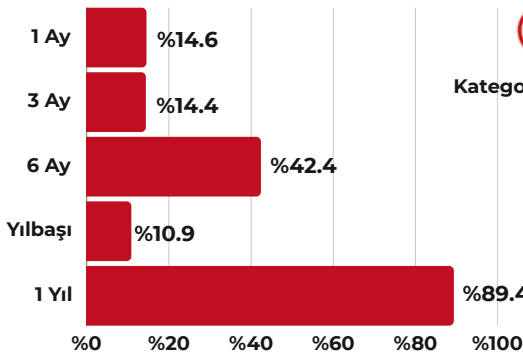
Kaynak: 26.01.2024 - Tefas

## Neden ICF?

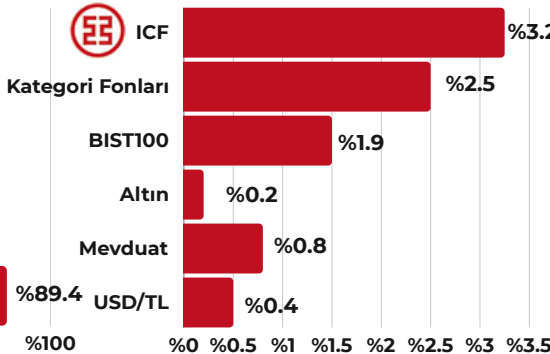
- Dinamik ve esnek yönetim tarzı ile piyasa koşullarına hızlı adaptasyon
- Seçilmiş hisse senetlerinden oluşan bir portföyle BİST 100 Endeksi'nin performansını yüksek oranda yansıtmaya potansiyeli

## Performans

Dönemsel



Haftalık Karşılaştırma

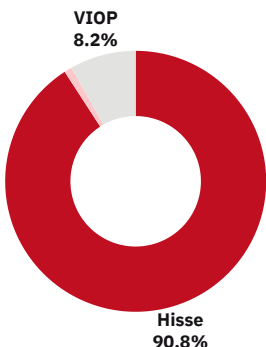


## Fon İçeriği

Güncel Dağılım

Portföyde İlk 5 Varlık

(Güncel KAP Portföy Dağılım Raporu'na Göre)



EREGL - Ereğli Demir Çelik Hisse Senedi	%5.4
ISCTR - İş Bankası (C) Hisse Senedi	%5.3
TCELL - Turkcell Hisse Senedi	%4.1
KCHOL - Koç Holding Hisse Senedi	%3.9
ASELS - Aselsan Hisse Senedi	%3.9

# SÜRDÜRÜLEBİLİRLİK HİSSE SENEDİ FONU (HİSSE SENEDİ YOĞUN FON)

# IFN

Haftalık  
Getiri

↑ %2.1

Yıllık  
Getiri

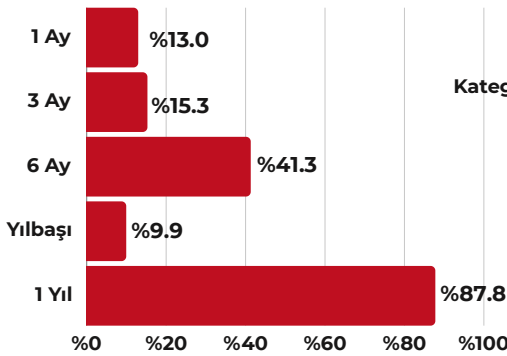
↑ %87.8

## Neden IFN?

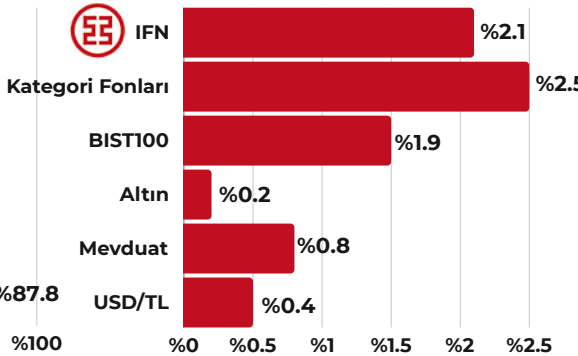
- Sürdürülebilirlik / ESG kriterlerine uyum sayesinde daha iyi operasyonel performans gösterebilen şirket paylarına yatırım yapma imkanı
- Seçilmiş hisse senetlerinden oluşan bir portföyle BİST Sürdürülebilirlik Endeksi'nin performansını yüksek oranda yansıtma potansiyeli

## Performans

Dönemsel

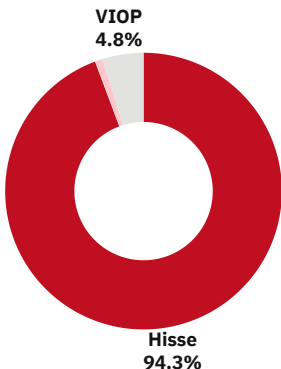


Haftalık Karşılaştırma



## Fon İçeriği

Güncel Dağılım



Portföyde İlk 5 Varlık

(Güncel KAP Portföy Dağılım Raporu'na Göre)

EREGL - Ereğli Demir Çelik Hisse Senedi	%6.0
ISCTR - İş Bankası (C) Hisse Senedi	%5.4
TCELL - Turkcell Hisse Senedi	%4.9
THYAO - Türk Havayolları Hisse Senedi	%4.9
KCHOL - Koç Holding Hisse Senedi	%4.5

Fon Toplam Değer

12.6 Milyon TL

Fon Yatırımcı Adedi

723

Fon Risk Seviyesi

7 (Çok Yüksek)

Karşılaştırma Ölçütü

%95 BIST Sürdürülebilirlik

Getiri Endeksi

%5 BIST-KYD Repo (Brüt)

Endeksi

Yönetim Ücreti

Yıllık %2

Vergi (Stopaj)

Gerçek Kişi %0

Tüzel Kişi %0

Alım ve Satım Valör

Alım T+1

Satım T+2

Fon Paylarının

Satışa Başlama Tarihi

23.03.2022

Saklamacı Kuruluş

Takasbank A.Ş.

Satış Kanalları

ICBC Turkey Bank/ICBC

Turkey Yatırım ve Tefas'a

Dahil tüm Banka/Aracı

Kurumlar

Kaynak: 26.01.2024 - Tefas

# BİRİNCİ SERBEST FON

# ICV

Haftalık  
Getiri

↑ %1.6

Yıllık  
Getiri

↑ %41.9

Fon Toplam Değer

5.3 Milyon TL

Fon Yatırımcı Adedi

25

Fon Risk Seviyesi

2 (Düşük)

Karşılaştırma Ölçütü

BİST-KYD 1 Aylık Gösterge  
Mevduat Endeksi (TL)

Yönetim Ücreti

Yıllık %0.75

Vergi (Stopaj)

Gerçek Kişi %10

Tüzel Kişi %0

Alım ve Satım Valör

Alım T+1

Satım T+2

Fon Paylarının

Satışa Başlama Tarihi

01.03.2021

Saklamacı Kuruluş

Takasbank A.Ş.

Satış Kanalları

ICBC Turkey Bank/ICBC  
Turkey Yatırım ve Tefas'a  
Dahil tüm Banka/Aracı  
Kurumlar

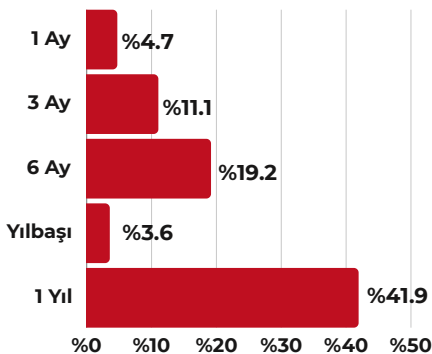
Kaynak: 26.01.2024 - Tefas

## Neden ICV?

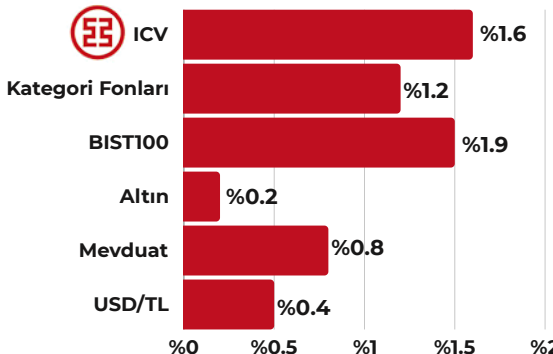
- Orta vadede TL mevduat getirisi üzerinde istikrarlı getiri potansiyeli
- Serbest fon statüsü sayesinde yüksek esnekliğe sahip portföy yapısı

## Performans

Dönemsel

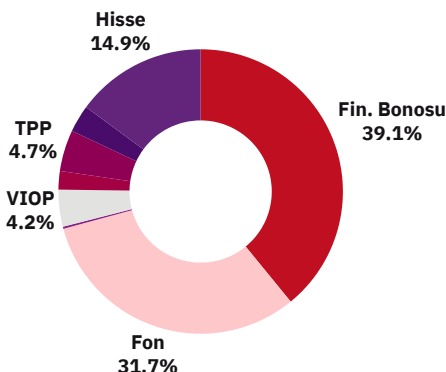


Haftalık Karşılaştırma



## Fon İçeriği

Güncel Dağılım



Portföyde İlk 5 Varlık

(Güncel KAP Portföy Dağılım Raporu'na Göre)

KUB - Kare Portföy Değişken (Döviz) Fonu	%5.4
GGK - Inveo Portföy Altın Fonu	%4.4
AHN - Atlas Portföy Serbest Döviz Fon	%3.7
TRFDGTR32418 - Doğan Trend Otomotiv Fin. Bonosu (2024)	%3.5
ARE - İstanbul Portföy Yabancı Borçlanma Araçları Fonu	%2.6

# SERBEST (DÖVİZ) FON

# ICS

Haftalık  
Getiri

↑ %0.5

Yıllık  
Getiri

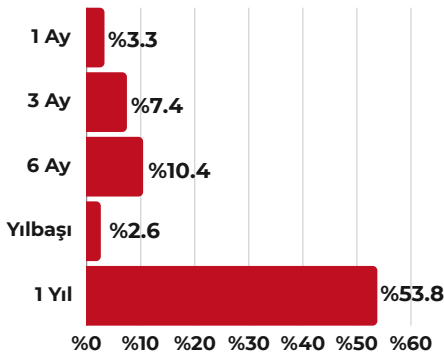
↑ %53.8

## Neden ICS?

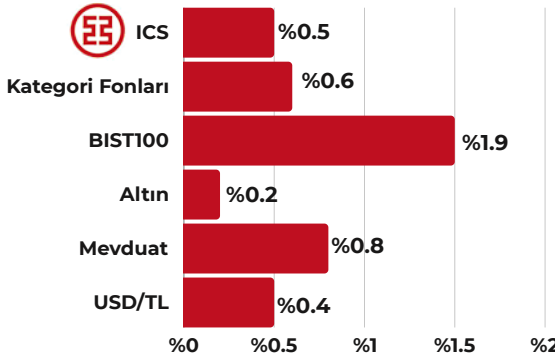
- USD bazlı mevduat getirisi üzerinde getiri potansiyeli
- USD bazlı sabit getirili menkul kıymet yatırımları ile TL'deki değer kaybı olasılıklarına karşı korunma avantajı
- Döviz mevduata göre stopaj avantajı

## Performans

Dönemsel

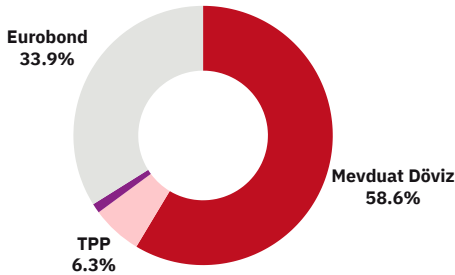


Haftalık Karşılaştırma



## Fon İçeriği

Güncel Dağılım



Portföyde İlk 5 Varlık

(Güncel KAP Portföy Dağılım Raporu'na Göre)

Döviz Mevduat USD	%59.1
TRT230725F11 - TC Hazine Eurobond (2025)	%35.9
TPP	%3.6
VIOP Nakit Teminat	%1.4

Fon Toplam Değer

9.8 Milyon TL

Fon Yatırımcı Adedi

30

Fon Risk Seviyesi

4 (Orta)

Karşılaştırma Ölçütü

BİST-KYD 1 Aylık Gösterge  
Mevduat Endeksi (USD)

Yönetim Ücreti

Yıllık %1

Vergi (Stopaj)

Gerçek Kişi %10

Tüzel Kişi %0

Alım ve Satım Valör

Alım T+1

Satım T+3

Fon Paylarının

Satışa Başlama Tarihi

15.01.2019

Saklamacı Kuruluş

Takasbank A.Ş.

Satış Kanalları


ICBC Turkey Bank/ICBC  
Turkey Yatırım ve Tefas'a  
Dahil tüm Banka/Aracı  
Kurumlar

# FON GETİRİLERİ


Fon Kodu	Fon Adı	1 Ay (%)	3 Ay (%)	6 Ay (%)	Yılbaşı (%)	1 Yıl (%)
ICF	ICBC TURKEY PORTFÖY HİSSE SENEDİ FONU(HİSSE SENEDİ YOĞUN FON)	14.55	14.40	42.40	10.87	89.35
IFN	ICBC TURKEY PORTFÖY SÜRDÜRÜLEBİLİRLİK HİSSE SENEDİ FONU(HİSSE SENEDİ YOĞUN FON)	12.97	15.29	41.30	9.95	87.78
ICC	ICBC TURKEY PORTFÖY İKİNCİ DEĞİŞKEN FON	8.31	12.98	33.69	6.36	71.52
IJH	ICBC TURKEY PORTFÖY BİRİNCİ FON SEPETİ FONU	5.19	15.99	25.57	3.05	75.39
ICV	ICBC TURKEY PORTFÖY BİRİNCİ SERBEST FON	4.72	11.05	19.17	3.56	41.93
ICD	ICBC TURKEY PORTFÖY BİRİNCİ DEĞİŞKEN FON	4.31	11.69	26.18	3.19	57.44
ICA	ICBC TURKEY PORTFÖY ALTIN FONU	3.67	8.71	17.28	-2.10	67.25
ICE	ICBC TURKEY PORTFÖY PARA PİYASASI (TL) FONU	3.45	9.91	18.57	2.65	34.11
ICS	ICBC TURKEY PORTFÖY SERBEST (DÖVİZ) FON	3.29	7.44	10.44	2.61	53.78
IFV	ICBC TURKEY PORTFÖY BİRİNCİ KISA VADELİ BORÇLANMA ARAÇLARI (TL) FONU	3.24	9.45	18.28	2.45	34.03


## Çekince Bildirimi

Bu dökümanda yer alan yorum, bilgi ve tavsiyeler yatırım danışmanlığı kapsamında değildir. Yatırım danışmanlığı hizmeti, yetkili kuruluşlar tarafından kişilerin risk ve getiri tercihleri dikkate alınarak kişiye özel sunulmaktadır. Bu dökümanda yer alan yorum ve tavsiyeler ise genel niteliktedir. Bu tavsiyeler mali durumunuz ile risk ve getiri tercihlerinize uygun olmayabilir. Bu nedenle, sadece burada yer alan bilgilere dayanarak yatırım kararı verilmesi, beklentilerinize uygun olmayan sonuçlara yol açabilir.



# ICBC Portföy

 ABDÜLHAK HAMİT CAD. NO:25 34437 BEYOĞLU / İSTANBUL

 +90 212 329 31 50

 [INFO@ICBCPORTFOY.COM.TR](mailto:INFO@ICBCPORTFOY.COM.TR)

---