

Haftanın Önemli
Ekonomik Gelişmeleri

Haftanın Öne Çıkan
Fonları

Fon Detayları ve Getiri
Performansları

HAFTALIK FON BÜLTENİ

ICBC  Portföy


26.02.2024

DÖNEM: 16.02.2024 - 23.02.2024

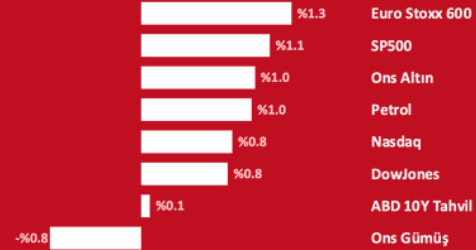
HAFTANIN ÖNEMLİ GELİŞMELERİ

- Şubat ayının 3. haftası yurt içi ve yurt dışı endekslerde rekor seviyelerin görüldüğü ve risk iştahının yüksek olduğu bir hafta olarak kayıtlara geçti. Yerel varlıklar için TCMB faiz kararı öne çıkarken, yurt dışı piyasalara Nvidia bilanço verisi, Fed tutanakları ve faiz indirimlerine ilişkin Fed yetkililerinden gelen yorumlar yön verdi.
- Yurt içinde öne çıkan gündem TCMB PPK toplantısı ve faiz kararı oldu. Beklentilere paralel olarak politika faizinin %45'te sabit tutulduğunu takip ettik. Karar metninde öne çıkan noktalar;
 - hizmet fiyatlarında katılık jeopolitik riskler ve gıda fiyatlarının enflasyon baskısını canlı tuttuğu,
 - politika faizinin mevcut seviyesinin aylık enflasyonun ana eğiliminde belirgin ve kalıcı bir düşüş sağlanana kadar sürdürüleceği,
 - para politikasında kararlı duruşun dezenflasyonun ana unsurlarından olan TL reel değerlendirme sürecine katkı vermeyi sürdüreceği şeklinde oldu.
- Gri listeden çıkılması çalışmalarına ilişkin olumlu haber akışı ve yabancı yatırım bankalarından gelen bankacılık sektörüne ilişkin raporlar ile birlikte Borsa İstanbul'da hafta boyunca pozitif havanın korunduğunu ve endeksin haftayı TL bazında rekor 9374,2 seviyesinden kapattığını görüyoruz. Bankacılık ve teknoloji endekslerinin güçlü kaldığı haftada, sınai endeksinin eksi, hizmet endeksinin ise endekse paralel getiri sağladığını izledik. Yabancı yatırımcıların 16 Şubat haftasında hisse senetlerinde net satıcı pozisyonuna döndüğünü rakamlardan takip ediyoruz. TCMB verilerine göre, yurtdışı yerleşiklerin hisse senedi pozisyonu 22,1 milyon dolar eksi, tahvil pozisyonu 60,4 milyon dolar artı olarak gerçekleşti.
- Yurt dışına baktığımızda öne çıkan gündemi Fed faiz indirimleri olmaya devam ediyor. Fed tutanaklarında yer alan şahin ifadelerle birlikte Fed'in haziran ayında faiz indirimine başlayacağına yönelik fiyatlamaların %70 seviyesine gerilediğini görüyoruz. Buna karşın teknoloji şirketi Nvidia'nın kar rakamının beklentileri aşması ile birlikte endekslerde rallinin devam ettiğini ve Asya/Avrupa endekslerinin de olumlu etkilendiğini gözlemledik. Ons altında da tahvil faizleri ve dolar endeksindeki gerileme kaynaklı artış mevcut. Yurt dışında öne çıkan diğer önemli başlıklar Çin'in emlak sektörünü güçlendirmek için 5 yıllık kredi faizinde indirime gitmesi ve Almanya'nın 2023 4Ç büyüme verisinin eksi %0,3 açıklanması oldu.
- Yeni haftada içerde yurt içi ve ABD'de büyüme verisi piyasaların odağında olacak.


Yurt İçi



Yurt dışı



Fon Türü Getiri (%)



ÖNE ÇIKAN FONLAR



Orta Risk

ICC - İkinci Değişken Fon

Borsa İstanbul'a yatırım yaparken dengeli bir portföy oluşturmak isteyen yatırımcılar için ICC fonu alternatif sunuyor. Fon içeriğinde %40-50 oranında hisse senedi ve riski dengelemek için %40 oranında sabit getirili enstrümanları içeriyor.

Fonun geçmiş performansına bakıldığında orta riske göre yüksek bir getiri sağladığını görüyoruz. Mevduat, enflasyon ve uzun vadede kur üzeri getirinin sağlandığı fona 6-12 aylık yatırım vadesine sahip ve hisse senedine portföyünde yer vermek isteyen yatırımcılar için öne çıkarıyoruz.



Orta Risk

IJH - Birinci Fon Sepeti Fonu

Sürekli olarak minimum yüzde %80 oranında sektörde öne çıkan yatırım fonlarına yatırım yapan fon portföyü, değişken piyasa koşullarında fırsatlar gördüğünde sınırlı limitlerde emtia, dövizde dayalı varlıklar ve hisse senetlerine de kısa vadeli yatırım yaparak orta düzeyde risk profili ile mevduat üzeri getiri yaratmayı hedeflemektedir.

Fonun geçmiş performansına bakıldığında, orta düzeyde risk profili ile; 1/3/6/12 aylık dönemlerin tümünde mevduat üzerinde getiri sağladığını görmekteyiz.

Birinci Fon Sepeti fonumuzu; 3-6 aylık vadede orta düzeyde risk alıp mevduat üzerinde getiri hedefleyen yatırımcılar için öne çıkarıyoruz.



Yüksek Risk

ICA - Altın Fonu

Fed'in faiz artış döngüsünde sona geldiğine dair beklenti ile altın son dönemde öne çıkıyor. Altın Borsası'nda işlem gören külçe altın ve altına dayalı Sermaye Piyasası araçlarına yatırım yapan ICA fonu, birebir gram altın getirisini yatırımcılarına yansıtmayı hedeflemektedir.

Bu kapsamda, gram altın getirisine paralel getiri elde etmeyi hedefleyen altın yatırımcıları, Ons Altın'ın yanısıra USD/TL getirisinden faydalanmak isteyen döviz yatırımcıları ve tasarruflarını çeşitli yatırım araçlarında değerlendirmek isteyen yatırımcılar için bu dönem ICA fonumuzu öne çıkarıyoruz.

PARA PİYASASI (TL) FONU

ICE

Haftalık
Getiri

↑ %0.8

Yıllık
Getiri

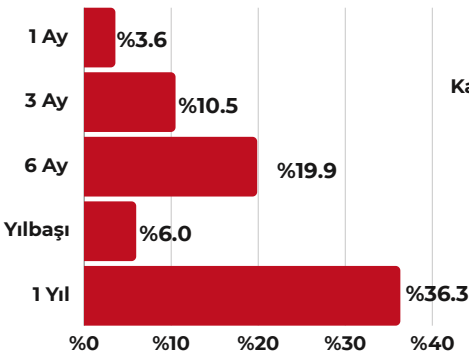
↑ %36.3

Neden ICE?

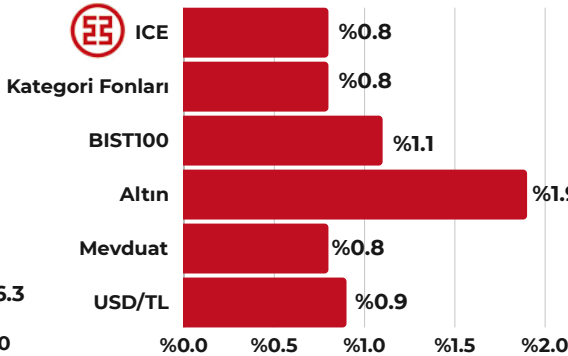
- Faiz oranlarındaki dalgalanmalara erken adaptasyon sağlayan yatırım stratejisi
- Kısa vadeli tasarruflarda mevduat faiz oranlarına göre esnek rekabet imkanı
- Likit portföy dağılımı ile alım satım kolaylığı

Performans

Dönemsel

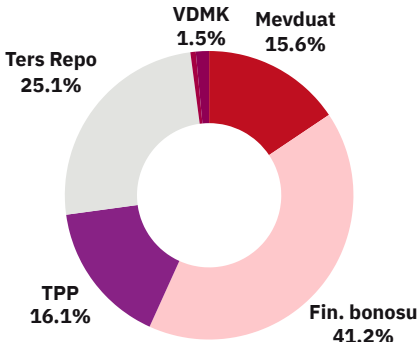


Haftalık Karşılaştırma



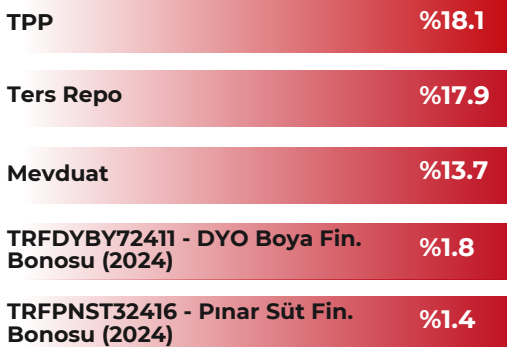
Fon İçeriği

Güncel Dağılım



Portföyde İlk 5 Varlık

(Güncel KAP Portföy Dağılım Raporu'na Göre)



Fon Toplam Değer

1,245 Milyon TL

Fon Yatırımcı Adedi

6488

Fon Risk Seviyesi

1 (Çok Düşük)

Karşılaştırma Ölçütü

%80 BİST-KYD Repo (Brüt) Endeksi

%10 BİST-KYD DİBS 91 Gün Endeksi

%10 BİST-KYD ÖSBA Sabit Endeksi

Yönetim Ücreti

Yıllık %1.3

Vergi (Stopaj)

Gerçek Kişi %0

Tüzel Kişi %0

Alım ve Satım Valör

Alım T0

Satım T0

Fon Paylarının

Satışa Başlama Tarihi

28.09.1992

Saklamacı Kuruluş

Takasbank A.Ş.

Satış Kanalları

ICBC Turkey Bank/ ICBC

Turkey Yatırım ve Tefas'a

Dahil tüm Banka/Aracı

Kurumlar

Kaynak: 23.02.2024 - Tefas

BİRİNCİ KISA VADELİ BORÇLANMA ARAÇLARI (TL) FONU

IFV

Haftalık
Getiri

↑ %0.7

Yıllık
Getiri

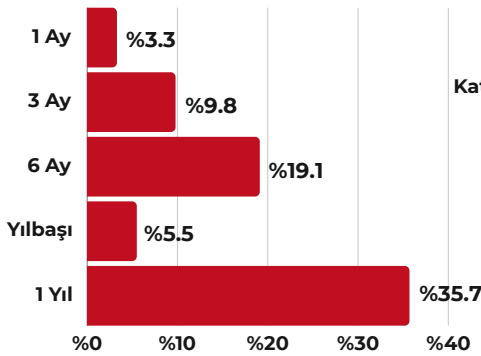
↑ %35.7

Neden IFV?

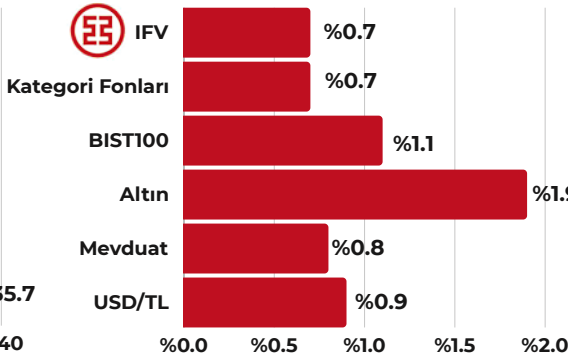
- Vade yapısı ile dalgalanmalara erken adaptasyon sağlayan yatırım stratejisi
- Kısa vadeli tasarruflarda mevduat faiz oranlarına göre esnek rekabet imkanı
- Volatilitesi düşük, düzenli getiri sağlayan bir yatırım fonuna yatırım yapma olanağı sağlar

Performans

Dönemsel

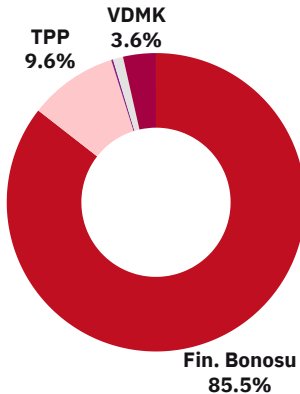


Haftalık Karşılaştırma



Fon İçeriği

Güncel Dağılım



Portföyde İlk 5 Varlık

(Güncel KAP Portföy Dağılım Raporu'na Göre)

TRFTEBF32412 - Teb Faktoring Fin. Bonosu (2024) %3.1

TRFDYBY32415 - DYO Boya Fin. Bonosu (2024) %3.1

TRFDGTR32418 - Doğan Trend Oto. Finansman Bonosu (2024) %3.1

TRDHVKA22427 - Toprak Mahsulleri Of. Fin. Bonosu (2024) %3.0

TRFDNFK32426 - Deniz Leasing Finansman Bonosu (2024) %2.9

Fon Toplam Değer

4.4 Milyon TL

Fon Yatırımcı Adedi

28

Fon Risk Seviyesi

1 (Çok Düşük)

Karşılaştırma Ölçütü

%40 BİST-KYD DİBS 91 Gün Endeksi

%40 BİST-KYD ÖSBA Sabit Endeksi

%10 BİST-KYD Repo (Brüt) Endeksi

%10 BİST KYD 1 Aylık Mevduat TL Endeksi

Yönetim Ücreti

Yıllık %1.7

Vergi (Stopaj)

Gerçek Kişi %0

Tüzel Kişi %0

Alım ve Satım Valör

Alım T0 Satım T0

Fon Paylarının

Satışa Başlama Tarihi

01.03.2022

Saklamacı Kuruluş

Takasbank A.Ş.

Satış Kanalları

ICBC Turkey Bank/ICBC Turkey Yatırım ve Tefas'a Dahil tüm Banka/Aracı Kurumlar

Kaynak: 23.02.2024 - Tefas

BİRİNCİ DEĞİŞKEN FON

ICD

Haftalık
Getiri

↑ %1.1

Yıllık
Getiri

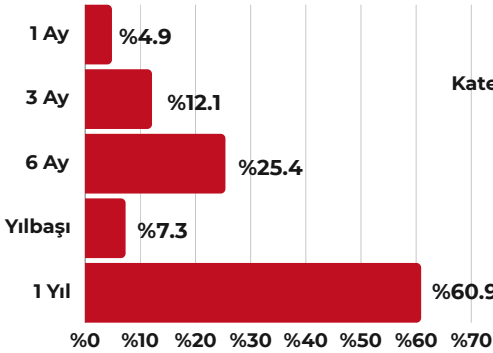
↑ %60.9

Neden ICD?

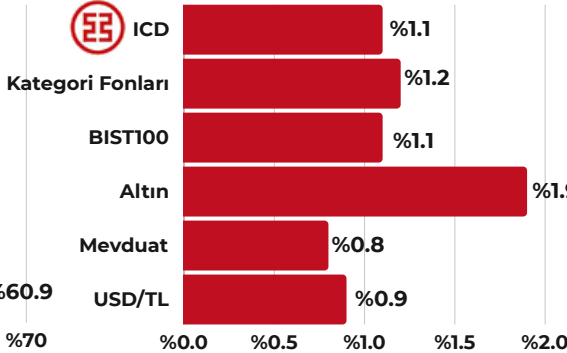
- Güvenli sabit getiri sağlayan likit tahvil/bono pozisyonu ile yüksek iç verim potansiyeli
- İstikrarlı getiri profili ve esnek yönetim tarzı ile güven sağlayan yatırım stratejisi

Performans

Dönemsel

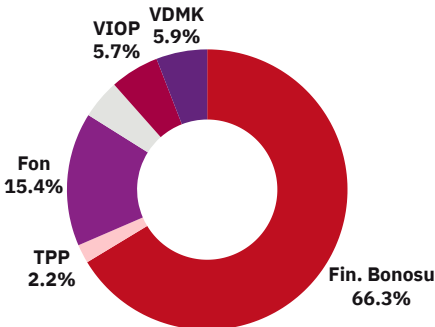


Haftalık Karşılaştırma



Fon İçeriği

Güncel Dağılım



Portföyde İlk 5 Varlık

(Güncel KAP Portföy Dağılım Raporu'na Göre)

TPP	%16.7
VOB Nakit Teminat	%4.5
ICS - ICBC Portföy Serbest Döviz Fon	%4.1
HOY - HSBC Portföy Yabancı Fon Sepeti Fonu	%4.1
TLE - Aura Portföy Yabancı Borçlanma Araçları Fonu	%3.7

Fon Toplam Değer

40.5 Milyon TL

Fon Yatırımcı Adedi

623

Fon Risk Seviyesi

2 (Düşük)

Karşılaştırma Ölçütü

BİST-KYD 1 Aylık Gösterge
Mevduat Endeksi (TL)

Yönetim Ücreti

Yıllık %1.95

Vergi (Stopaj)

Gerçek Kişi %10

Tüzel Kişi %0

Alım ve Satım Valör

Alım T+1

Satım T+1

Fon Paylarının

Satışa Başlama Tarihi

13.10.1999

Saklamacı Kuruluş

Takasbank A.Ş.

Satış Kanalları

ICBC Turkey Bank/ICBC
Turkey Yatırım ve Tefas'a
Dahil tüm Banka/Aracı
Kurumlar

İKİNCİ DEĞİŞKEN FON

ICC

Haftalık Getiri

↑ %1.4

Yıllık Getiri

↑ %88.6

Fon Toplam Değer

39.3 Milyon TL

Fon Yatırımcı Adedi

390

Fon Risk Seviyesi

4 (Orta)

Karşılaştırma Ölçütü

%50 BİST-KYD Repo (Brüt)

Endeksi

%40 BIST 100 Ulusal

Endeksi

%10 BİST-KYD ÖSBA Sabit

Endeksi

Yönetim Ücreti

Yıllık %2

Vergi (Stopaj)

Gerçek Kişi %10

Tüzel Kişi %0

Alım ve Satım Valör

Alım T+1

Satım T+2

Fon Paylarının

Satışa Başlama Tarihi

03.05.2000

Saklamacı Kuruluş

Takasbank A.Ş.

Satış Kanalları

ICBC Turkey Bank/ICBC

Turkey Yatırım ve Tefas'a

Dahil tüm Banka/Aracı

Kurumlar

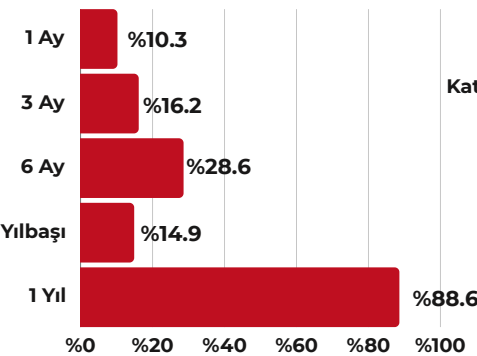
Kaynak: 23.02.2024 - Tefas

Neden ICC?

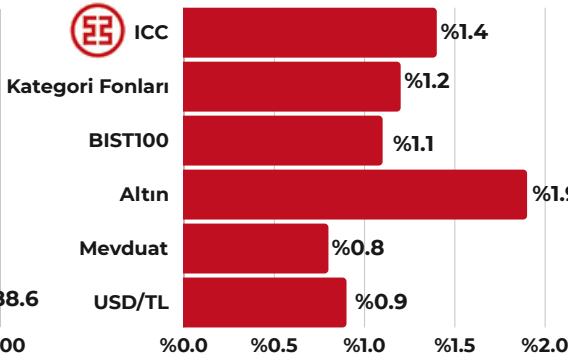
- Dinamik ve esnek yönetim tarzı ile piyasa koşullarına hızlı adaptasyon
- Stratejik varlık dağılımı modeli çerçevesinde, ölçülü dalgalanmalar ile orta-uzun vadede istikrarlı getiri imkanı

Performans

Dönemsel



Haftalık Karşılaştırma

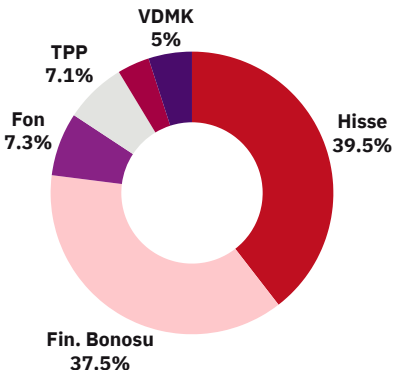


Fon İçeriği

Güncel Dağılım

Portföyde İlk 5 Varlık

(Güncel KAP Portföy Dağılım Raporu'na Göre)



TPP	%7.6
VIOP Nakit Teminatı	%5.1
ICS - ICBC Portföy Serbest Döviz Fon	%4.4
TRFPNST22417 - Pinar Süt Finansman Bonusu (2024)	%4.1
TLE - Aura Portföy Yabancı Borçlanma Araçları Fonu	%2.5

BİRİNCİ FON SEPETİ FONU

IJH

Haftalık
Getiri

↑ %1.1

Yıllık
Getiri

↑ %87.0

Fon Toplam Değer

162.9 Milyon TL

Fon Yatırımcı Adedi

1383

Fon Risk Seviyesi

3 (Düşük)

Karşılaştırma Ölçütü

BİST-KYD 1 Aylık Gösterge
Mevduat Endeksi (TL)

Yönetim Ücreti

Yıllık %0.75

Vergi (Stopaj)

Gerçek Kişi %0

Tüzel Kişi %0

Alım ve Satım Valör

Alım T+1

Satım T+2

Fon Paylarının

Satışa Başlama Tarihi

01.06.2021

Saklamacı Kuruluş

Takasbank A.Ş.

Satış Kanalları

ICBC Turkey Bank/ICBC
Turkey Yatırım ve Tefas'a
Dahil tüm Banka/Aracı
Kurumlar

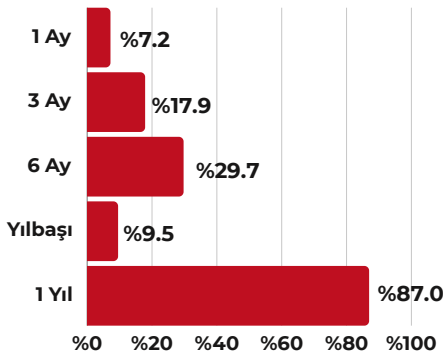
Kaynak: 23.02.2024 - Tefas

Neden IJH?

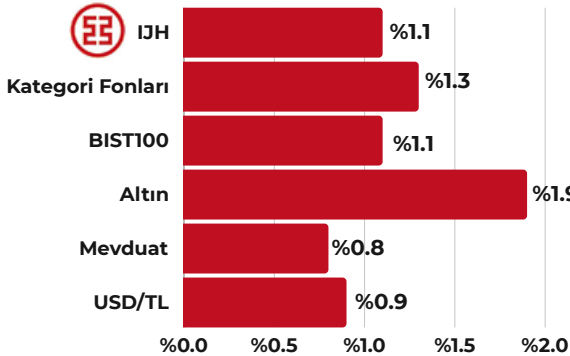
- Borçlanma Araçları, Değişken, Altın, Hisse, Eurobond ve Para Piyasası Fonları gibi çeşitlendirilmiş yatırım fonları ile değişen piyasa koşullarında orta vadede TL mevduatı üzeri getiri potansiyeli

Performans

Dönemsel

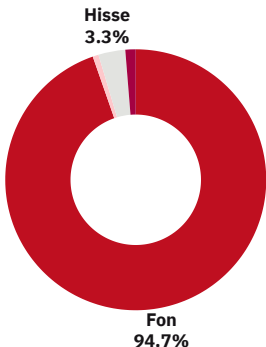


Haftalık Karşılaştırma



Fon İçeriği

Güncel Dağılım



Portföyde İlk 5 Varlık

(Güncel KAP Portföy Dağılım Raporu'na Göre)

ICC - ICBC Portföy İkinci Değişken Fon	%10.0
TLE - Aura Portföy Yabancı Borçlanma Araçları Fonu	%8.7
TDG - İş Portföy Yabancı Borçlanma Araçları Fonu	%8.3
KUB - Kare Portföy Değişken (Döviz) Fonu	%7.9
NVB - Neo Portföy İkinci Para Piyasası (TL) Fon	%6.1

Haftalık
Getiri

↑ %3.5

Yıllık
Getiri

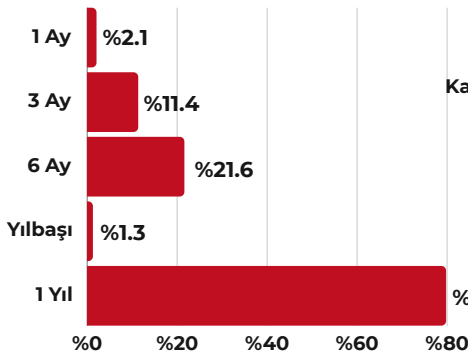
↑ %79.8

Neden
ICA?

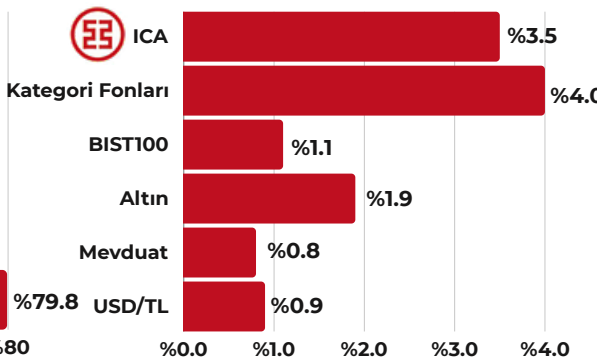
- Fiziki altına güvenli yatırım aracılığıyla kolay alım satım ve yüksek likidite imkanı
- Döviz alternatif olarak, TL'deki devalüasyon ve enflasyon olasılıklarına karşı değerli maden yatırımı ile korunma imkanı

Performans

Dönemsel



Haftalık Karşılaştırma

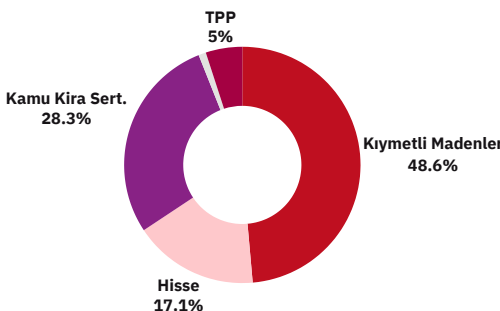


Fon İçeriği

Güncel Dağılım

Portföyde İlk 5 Varlık

(Güncel KAP Portföy Dağılım Raporu'na Göre)



Altın 995

%56.6

Altın S1 Hisse Senedi

%18.7

TRD120424T10 - Altına Dayalı
Kamu Kira Sertifikası (2024)

%9.4

TRD091024T17 - Altına Dayalı
Kamu Kira Sertifikası (2024)

%5.5

ZGOLD - Altın Katılım Borsa
Yatırım Fonu

%4.7

Fon Toplam Değer

327.4 Milyon TL

Fon Yatırımcı Adedi

4954

Fon Risk Seviyesi

6 (Yüksek)

Karşılaştırma Ölçütü

%95 BİST-KYD Altın Ağırlıklı
Ortalama Fiyat Endeksi
%5 BİST-KYD Repo (Brüt)
Endeks

Yönetim Ücreti

Yıllık %1.75

Vergi (Stopaj)

Gerçek Kişi %0
Tüzel Kişi %0

Alım ve Satım Valör

Alım T+1

Satım T+1

Fon Paylarının

Satışa Başlama Tarihi

14.02.2012

Saklamacı Kuruluş

Takasbank A.Ş.

Satış Kanalları

ICBC Turkey Bank/ICBC
Turkey Yatırım ve Tefas'a
Dahil tüm Banka/Aracı
Kurumlar

Kaynak: 23.02.2024 - Tefas

HİSSE SENEDİ FONU (HİSSE SENEDİ YOĞUN FON)

ICF

Haftalık
Getiri

↑ %1.8

Yıllık
Getiri

↑ %132.0

Fon Toplam Değer

44.4 Milyon TL

Fon Yatırımcı Adedi

1238

Fon Risk Seviyesi

7 (Çok Yüksek)

Karşılaştırma Ölçütü

%90 BİST Ulusal 100

Endeksi

%10 BİST-KYD Repo (Brüt)

Endeks

Yönetim Ücreti

Yıllık %2

Vergi (Stopaj)

Gerçek Kişi %0

Tüzel Kişi %0

Alım ve Satım Valör

Alım T+1

Satım T+2

Fon Paylarının

Satışa Başlama Tarihi

13.10.1993

Saklamacı Kuruluş

Takasbank A.Ş.

Satış Kanalları

ICBC Turkey Bank/ICBC

Turkey Yatırım ve Tefas'a

Dahil tüm Banka/Aracı

Kurumlar

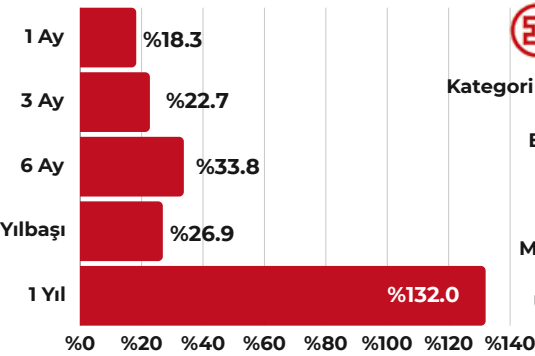
Kaynak: 23.02.2024 - Tefas

Neden ICF?

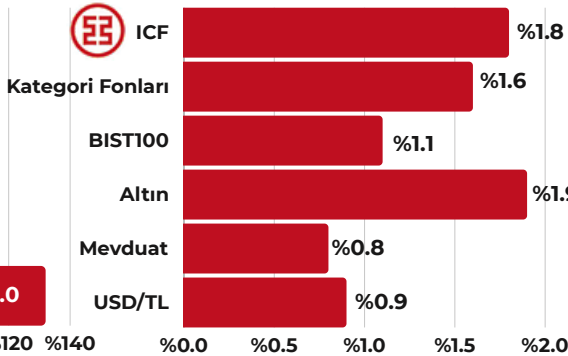
- Dinamik ve esnek yönetim tarzı ile piyasa koşullarına hızlı adaptasyon
- Seçilmiş hisse senetlerinden oluşan bir portföyle BİST 100 Endeksi'nin performansını yüksek oranda yansıtmaya potansiyeli

Performans

Dönemsel

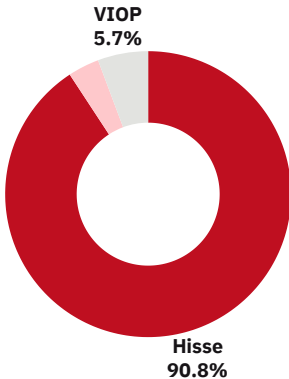


Haftalık Karşılaştırma



Fon İçeriği

Güncel Dağılım



Portföyde İlk 5 Varlık

(Güncel KAP Portföy Dağılım Raporu'na Göre)

TCELL - Turkcell Hisse Senedi	%5.1
KOZAL - Koza Altın Hisse Senedi	%5.0
ULKER - Ülker Hisse Senedi	%4.1
AKFGY - Akfen Gayrimenkul Hisse Senedi	%4.1
SAHOL - Sabancı Holding Hisse Senedi	%4.0

SÜRDÜRÜLEBİLİRLİK HİSSE SENEDİ FONU (HİSSE SENEDİ YOĞUN FON)

IFN

Haftalık
Getiri

↑ %1.4

Yıllık
Getiri

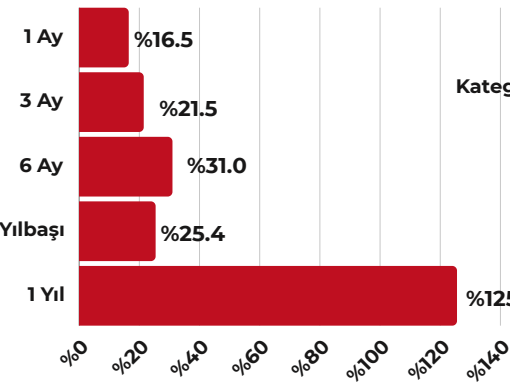
↑ %125.6

Neden IFN?

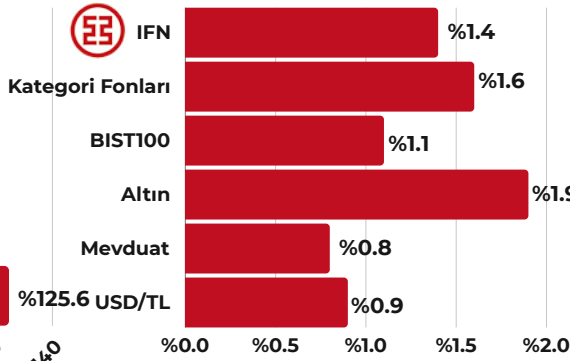
- Sürdürülebilirlik / ESG kriterlerine uyum sayesinde daha iyi operasyonel performans gösterebilen şirket paylarına yatırım yapma imkanı
- Seçilmiş hisse senetlerinden oluşan bir portföyle BİST Sürdürülebilirlik Endeksi'nin performansını yüksek oranda yansıtma potansiyeli

Performans

Dönemsel

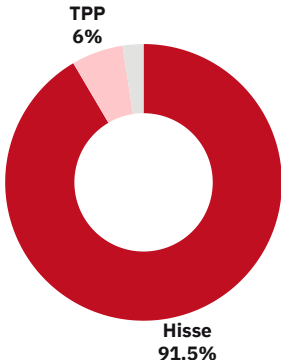


Haftalık Karşılaştırma



Fon İçeriği

Güncel Dağılım



Portföyde İlk 5 Varlık

(Güncel KAP Portföy Dağılım Raporu'na Göre)

TCELL - Turkcell Hisse Senedi	%5.2
EREGL - Ereğli Demir Çelik Hisse Senedi	%5.0
THYAO - Türk Havayolları Hisse Senedi	%4.3
AKFGY - Akfen Gayrimenkul Hisse Senedi	%4.1
KCHOL - Koç Holding Hisse Senedi	%4.0

Fon Toplam Değer

15.1 Milyon TL

Fon Yatırımcı Adedi

762

Fon Risk Seviyesi

7 (Çok Yüksek)

Karşılaştırma Ölçütü

%95 BIST Sürdürülebilirlik Getiri Endeksi
%5 BIST-KYD Repo (Brüt) Endeksi

Yönetim Ücreti

Yıllık %2

Vergi (Stopaj)

Gerçek Kişi %0
Tüzel Kişi %0

Alım ve Satım Valör

Alım T+1

Satım T+2

Fon Paylarının

Satışa Başlama Tarihi

23.03.2022

Saklamacı Kuruluş

Takasbank A.Ş.

Satış Kanalları

ICBC Turkey Bank/ICBC
Turkey Yatırım ve Tefas'a
Dahil tüm Banka/Aracı Kurumlar

Kaynak: 23.02.2024 - Tefas

BİRİNCİ SERBEST FON

ICV

Haftalık
Getiri

↑ %0.9

Yıllık
Getiri

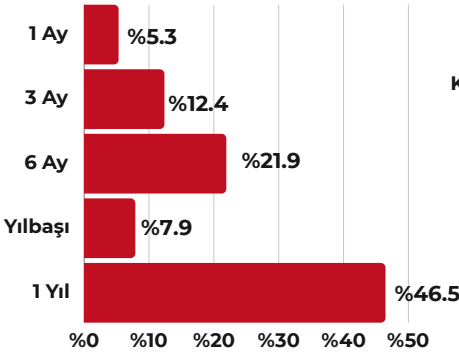
↑ %46.5

Neden ICV?

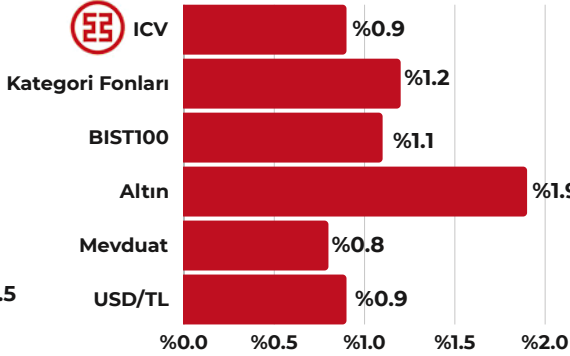
- Orta vadede TL mevduat getirisi üzerinde istikrarlı getiri potansiyeli
- Serbest fon statüsü sayesinde yüksek esnekliğe sahip portföy yapısı

Performans

Dönemsel

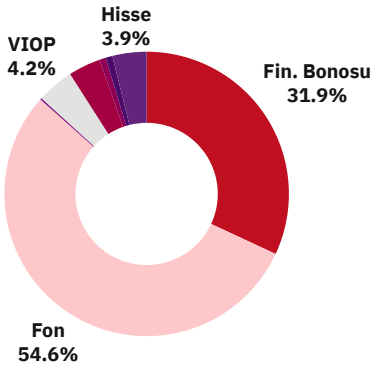


Haftalık Karşılaştırma



Fon İçeriği

Güncel Dağılım



Portföyde İlk 5 Varlık

(Güncel KAP Portföy Dağılım Raporu'na Göre)

AKFGY - Akfen Gayrimenkul Hisse Senedi	%7.4
TPP	%4.0
VOB Nakit Teminat	%4.0
GKK - Inveo Portföy Altın Fonu	%4.0
TRFDGTR32418 - Doğan Trend Otomotiv Fin. Bonosu (2024)	%3.2

Fon Toplam Değer

6.3 Milyon TL

Fon Yatırımcı Adedi

33

Fon Risk Seviyesi

2 (Düşük)

Karşılaştırma Ölçütü

BİST-KYD 1 Aylık Gösterge
Mevduat Endeksi (TL)

Yönetim Ücreti

Yıllık %0.75

Vergi (Stopaj)

Gerçek Kişi %10

Tüzel Kişi %0

Alım ve Satım Valör

Alım T+1

Satım T+2

Fon Paylarının

Satışa Başlama Tarihi

01.03.2021

Saklamacı Kuruluş

Takasbank A.Ş.

Satış Kanalları

ICBC Turkey Bank/ICBC
Turkey Yatırım ve Tefas'a
Dahil tüm Banka/Aracı
Kurumlar

Kaynak: 23.02.2024 - Tefas

SERBEST (DÖVİZ) FON

ICS

Haftalık
Getiri

↑%0.8

Yıllık
Getiri

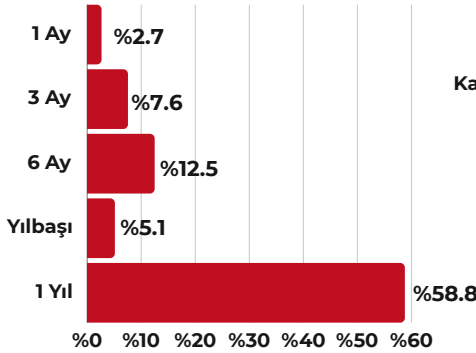
↑%58.8

Neden ICS?

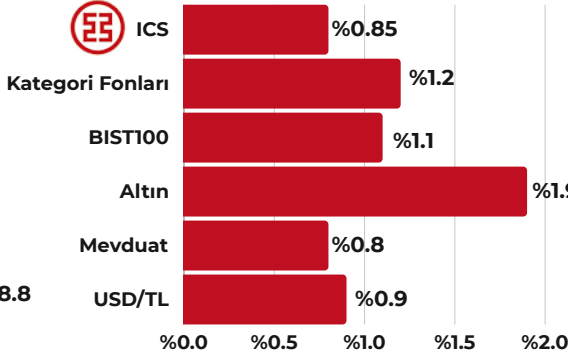
- USD bazlı mevduat getirisi üzerinde getiri potansiyeli
- USD bazlı sabit getirili menkul kıymet yatırımları ile TL'deki değer kaybı olasılıklarına karşı korunma avantajı
- Döviz mevduata göre stopaj avantajı

Performans

Dönemsel

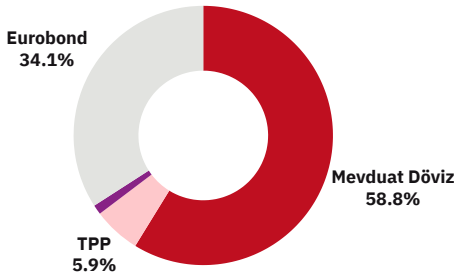


Haftalık Karşılaştırma



Fon İçeriği

Güncel Dağılım



Portföyde İlk 5 Varlık

(Güncel KAP Portföy Dağılım Raporu'na Göre)

Döviz Mevduat USD	%58.6
TRT230725F11 - TC Hazine Eurobond (2025)	%34.0
TPP	%6.1
VIOP Nakit Teminat	%1.3

Fon Toplam Değer

10 Milyon TL

Fon Yatırımcı Adedi

32

Fon Risk Seviyesi

4 (Orta)

Karşılaştırma Ölçütü

BİST-KYD 1 Aylık Gösterge
Mevduat Endeksi (USD)

Yönetim Ücreti

Yıllık %1

Vergi (Stopaj)

Gerçek Kişi %10

Tüzel Kişi %0

Alım ve Satım Valör

Alım T+1

Satım T+3

Fon Paylarının

Satışa Başlama Tarihi

15.01.2019

Saklamacı Kuruluş

Takasbank A.Ş.

Satış Kanalları


ICBC Turkey Bank/ICBC
Turkey Yatırım ve Tefas'a
Dahil tüm Banka/Aracı
Kurumlar

FON GETİRİLERİ


Fon Kodu	Fon Adı	1 Ay (%)	3 Ay (%)	6 Ay (%)	Yılbaşı (%)	1 Yıl (%)
ICF	ICBC TURKEY PORTFÖY HİSSE SENEDİ FONU(HİSSE SENEDİ YOĞUN FON)	18.26	22.71	33.76	26.92	132.03
IFN	ICBC TURKEY PORTFÖY SÜRDÜRÜLEBİLİRLİK HİSSE SENEDİ FONU(HİSSE SENEDİ YOĞUN FON)	16.48	21.46	31.01	25.41	125.57
ICC	ICBC TURKEY PORTFÖY İKİNCİ DEĞİŞKEN FON	10.25	16.16	28.62	14.90	88.59
IJH	ICBC TURKEY PORTFÖY BİRİNCİ FON SEPETİ FONU	7.19	17.88	29.74	9.54	86.96
ICV	ICBC TURKEY PORTFÖY BİRİNCİ SERBEST FON	5.31	12.38	21.92	7.89	46.47
ICD	ICBC TURKEY PORTFÖY BİRİNCİ DEĞİŞKEN FON	4.86	12.12	25.43	7.33	60.91
ICE	ICBC TURKEY PORTFÖY PARA PİYASASI (TL) FONU	3.59	10.50	19.88	5.98	36.33
IFV	ICBC TURKEY PORTFÖY BİRİNCİ KISA VADELİ BORÇLANMA ARAÇLARI (TL) FONU	3.30	9.79	19.12	5.50	35.70
ICS	ICBC TURKEY PORTFÖY SERBEST (DÖVİZ) FON	2.66	7.55	12.49	5.13	58.79
ICA	ICBC TURKEY PORTFÖY ALTIN FONU	2.08	11.35	21.61	1.28	79.78


Çekince Bildirimi

Bu dökümanda yer alan yorum, bilgi ve tavsiyeler yatırım danışmanlığı kapsamında değildir. Yatırım danışmanlığı hizmeti, yetkili kuruluşlar tarafından kişilerin risk ve getiri tercihleri dikkate alınarak kişiye özel sunulmaktadır. Bu dökümanda yer alan yorum ve tavsiyeler ise genel niteliktedir. Bu tavsiyeler mali durumunuz ile risk ve getiri tercihlerinize uygun olmayabilir. Bu nedenle, sadece burada yer alan bilgilere dayanarak yatırım kararı verilmesi, beklentilerinize uygun olmayan sonuçlara yol açabilir.



ICBC Portföy

 ABDÜLHAK HAMİT CAD. NO:25 34437 BEYOĞLU / İSTANBUL

 +90 212 329 31 50

 INFO@ICBCPORTFOY.COM.TR
