

Haftanın Önemli
Ekonomik Gelişmeleri

Haftanın Öne Çıkan
Fonları

Fon Detayları ve Getiri
Performansları

HAFTALIK FON BÜLTENİ

ICBC  Portföy

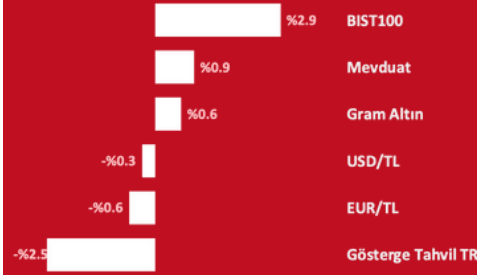
25.03.2024

DÖNEM: 15.03.2024 - 22.03.2024

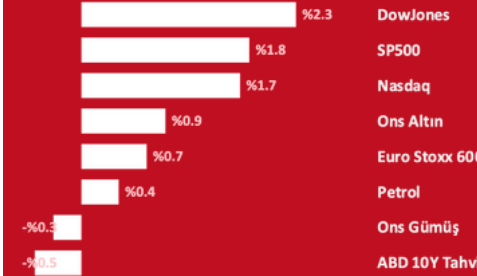
HAFTANIN ÖNEMLİ GELİŞMELERİ

- Merkez Bankalarının kararlarının izlendiği geçen hafta, iç ve dış piyasalarda olumlu bir seyir ve artan risk iştahı gözlemlendi. Yerel varlıkların performansında TCMB'nin sürpriz faiz artışı etkili olurken, dışarda ABD, İngiltere, İsviçre ve Japonya Merkez Bankaları faiz kararları ve Fed Başkanı Powell'ın faiz kararı sonrası açıklamaları piyasalara yön verdi.
- Yurt içinde riskli varlıklarda hafta boyunca pozitif bir hava hakimdi. Perşembe günü gerçekleştirilen TCMB PPK toplantısında, politika faizi 500 baz puanlık bir artışla %50'ye yükseltildi ve gecelik repo faiz koridoru 150 baz puandan 300 baz puana çıkarıldı. Bu sürpriz kararın ardından, BIST100 endeksi bankacılık sektöründeki güçlü performansın etkisiyle %3.2 artarak 9111 seviyesinde haftayı tamamladı. Para politikasında sıkı duruş ve enflasyonla mücadele vurgusu, yabancı yatırım banka raporlarında da pozitif olarak değerlendirildi. Faizdeki artışa rağmen bankacılık sektörü özelinde artışın yabancı yatırımcı ilgisi kaynaklı olduğunu değerlendiriyoruz.
- Önceki haftayı 8828 puandan kapatan BIST100 endeksinde hafta içinde en düşük 8695 ve en yüksek 9223 seviyesinin görüldüğünü ve hafta kapanışının 9111,5 puandan gerçekleştiğini takip ettik. Teknoloji endeksinin negatif performansının devam ettiği haftada, sınai endeksi %0,53, hizmet endeksi %0,99 ve mali endeks %4,16 kazanç sağladı. Öte yandan önceki haftanın genelinde yabancı çıkışının hem hisse senetlerinde hem de tahvillerde devam ettiği görüldü. Hisse senedinde yurt dışı yerleşiklerin çıkışı 155.9 milyon dolar, tahvilde ise 70.1 milyon dolar olarak gerçekleşti. CDS'lerde 300 baz puanın üzerinde seyir devam ederken, 10 yıl vadeli Türkiye Devlet Tahvili getirisi bir önceki haftaya göre 60 baz puanlık bir düşüş göstererek %26,33 seviyesinde haftayı tamamladı.
- Küresel piyasalarda ise, ABD Fed'in faiz kararı ve ekonomik projeksiyonları büyük önem taşıdı. Politika faizi beklentilere paralel olarak %5,25-5,50 aralığında sabit bırakıldı ancak, Fed Başkanı Powell'ın faiz indirimi konusundaki iyimser açıklamaları küresel hisse senetleri, tahvil ve emtia piyasalarında olumlu bir hava oluşturdu. ABD'de S&P500 ve Nasdaq endekslerinde yeni rekor seviyeler gözlemlendi. ABD 10 yıllık tahvil faizleri %4.20 seviyesinde haftayı tamamlarken, piyasaların haziran ayına dair faiz indirimi beklentilerinde artış gözlemlendi. Yeni haftada ABD tarafında büyüme ve PCE-Kişisel Harcamalar Endeksi verisinin öne çıkması bekleniyor, özellikle enflasyonun seyri bakımından PCE verisi kritik önem taşıyor.

Yurt İçi



Yurt dışı



Fon Türü Getiri (%)



ÖNE ÇIKAN FONLAR



Orta Risk

ICC - İkinci Değişken Fon

Borsa İstanbul'a yatırım yaparken dengeli bir portföy oluşturmak isteyen yatırımcılar için ICC fonu alternatif sunuyor. Fon içeriğinde %40-50 oranında hisse senedi ve riski dengelemek için %40 oranında sabit getirili enstrümanları içeriyor.

Fonun geçmiş performansına bakıldığında orta riske göre yüksek bir getiri sağladığını görüyoruz. Mevduat, enflasyon ve uzun vadede kur üzeri getirinin sağlandığı fona 6-12 aylık yatırım vadesine sahip ve hisse senedine portföyünde yer vermek isteyen yatırımcılar için öne çıkarıyoruz.



Orta Risk

IJH - Birinci Fon Sepeti Fonu

Sürekli olarak minimum yüzde %80 oranında sektörde öne çıkan yatırım fonlarına yatırım yapan fon portföyü, değişken piyasa koşullarında fırsatlar gördüğünde sınırlı limitlerde emtia, döviz dayalı varlıklar ve hisse senetlerine de kısa vadeli yatırım yaparak orta düzeyde risk profili ile mevduat üzeri getiri yaratmayı hedeflemektedir.

Fonun geçmiş performansına bakıldığında, orta düzeyde risk profili ile; 1/3/6/12 aylık dönemlerin tümünde mevduat üzerinde getiri sağladığını görmekteyiz.

Birinci Fon Sepeti fonumuzu; 3-6 aylık vadede orta düzeyde risk alıp mevduat üzerinde getiri hedefleyen yatırımcılar için öne çıkarıyoruz.



Yüksek Risk

ICA - Altın Fonu

Fed'in faiz artış döngüsünde sona geldiğine dair beklenti ile altın son dönemde öne çıkıyor. Altın Borsası'nda işlem gören külçe altın ve altına dayalı Sermaye Piyasası araçlarına yatırım yapan ICA fonu, birebir gram altın getirisini yatırımcılarına yansıtmayı hedeflemektedir.

Bu kapsamda, gram altın getirisine paralel getiri elde etmeyi hedefleyen altın yatırımcıları, Ons Altın'ın yanısıra USD/TL getirisinden faydalanmak isteyen döviz yatırımcıları ve tasarruflarını çeşitli yatırım araçlarında değerlendirmek isteyen yatırımcılar için bu dönem ICA fonumuzu öne çıkarıyoruz.

PARA PİYASASI (TL) FONU

ICE

Haftalık
Getiri

↑ %0.8

Yıllık
Getiri

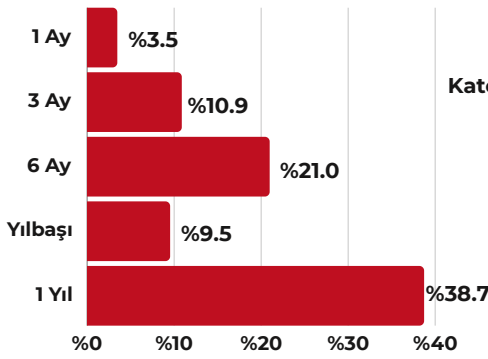
↑ %38.7

Neden ICE?

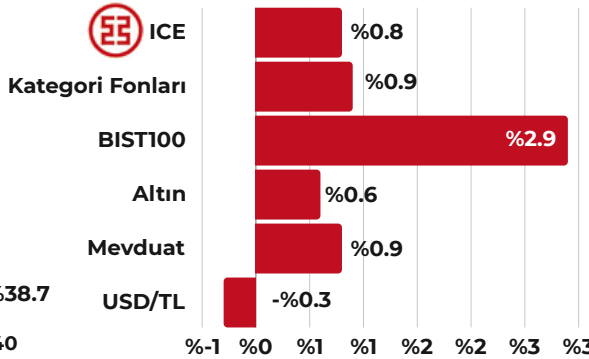
- Faiz oranlarındaki dalgalanmalara erken adaptasyon sağlayan yatırım stratejisi
- Kısa vadeli tasarruflarda mevduat faiz oranlarına göre esnek rekabet imkanı
- Likit portföy dağılımı ile alım satım kolaylığı

Performans

Dönemsel

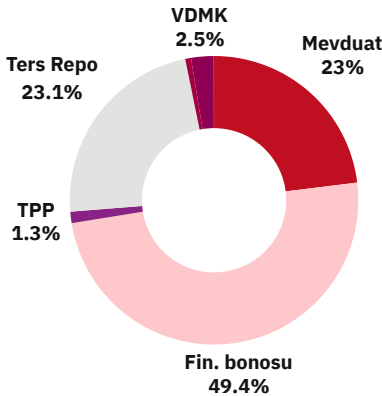


Haftalık Karşılaştırma



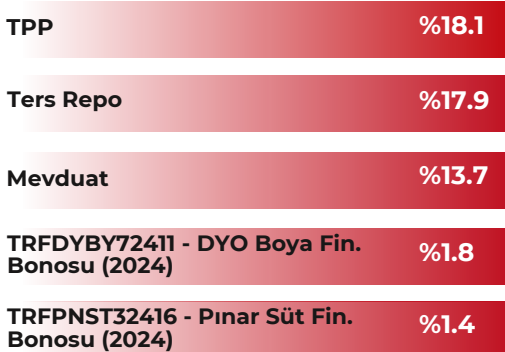
Fon İçeriği

Güncel Dağılım



Portföyde İlk 5 Varlık

(Güncel KAP Portföy Dağılım Raporu'na Göre)



Fon Toplam Değer

1,175 Milyon TL

Fon Yatırımcı Adedi

6665

Fon Risk Seviyesi

1 (Çok Düşük)

Karşılaştırma Ölçütü

%80 BİST-KYD Repo (Brüt) Endeksi

%10 BİST-KYD DİBS 91 Gün Endeksi

%10 BİST-KYD ÖSBA Sabit Endeksi

Yönetim Ücreti

Yıllık %1.3

Vergi (Stopaj)

Gerçek Kişi %0

Tüzel Kişi %0

Alım ve Satım Valör

Alım T0

Satım T0

Fon Paylarının

Satışa Başlama Tarihi

28.09.1992

Saklamacı Kuruluş

Takasbank A.Ş.

Satış Kanalları

ICBC Turkey Bank/ ICBC

Turkey Yatırım ve Tefas'a

Dahil tüm Banka/Aracı

Kurumlar

Kaynak: 22.03.2024 - Tefas

BİRİNCİ KISA VADELİ BORÇLANMA ARAÇLARI (TL) FONU

IFV

Haftalık
Getiri

↑ %0.8

Yıllık
Getiri

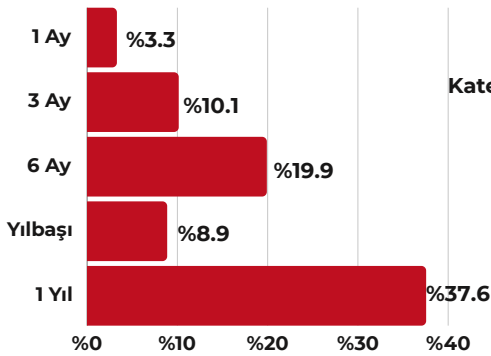
↑ %37.6

Neden IFV?

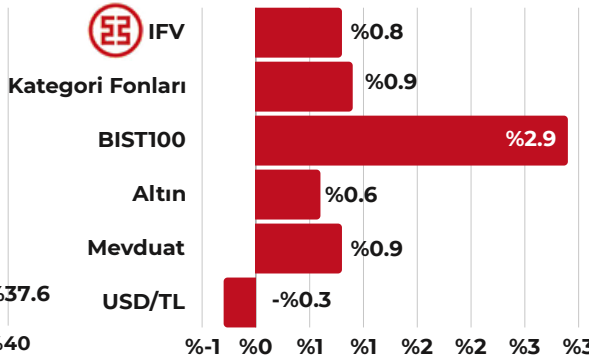
- Vade yapısı ile dalgalanmalara erken adaptasyon sağlayan yatırım stratejisi
- Kısa vadeli tasarruflarda mevduat faiz oranlarına göre esnek rekabet imkanı
- Volatilitesi düşük, düzenli getiri sağlayan bir yatırım fonuna yatırım yapma olanağı sağlar

Performans

Dönemsel

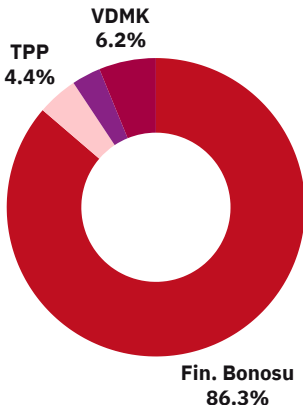


Haftalık Karşılaştırma



Fon İçeriği

Güncel Dağılım



Portföyde İlk 5 Varlık

(Güncel KAP Portföy Dağılım Raporu'na Göre)

TRFTEBF32412 - Teb Faktoring Fin. Bonosu (2024) %3.1

TRFDYBY32415 - DYO Boya Fin. Bonosu (2024) %3.1

TRFDGTR32418 - Doğan Trend Oto. Finansman Bonosu (2024) %3.1

TRDHVKA22427 - Toprak Mahsulleri Of. Fin. Bonosu (2024) %3.0

TRFDNFK32426 - Deniz Leasing Finansman Bonosu (2024) %2.9

Fon Toplam Değer

4.4 Milyon TL

Fon Yatırımcı Adedi

31

Fon Risk Seviyesi

1 (Çok Düşük)

Karşılaştırma Ölçütü

%40 BİST-KYD DİBS 91 Gün Endeksi

%40 BİST-KYD ÖSBA Sabit Endeksi

%10 BİST-KYD Repo (Brüt) Endeksi

%10 BİST KYD 1 Aylık Mevduat TL Endeksi

Yönetim Ücreti

Yıllık %1.7

Vergi (Stopaj)

Gerçek Kişi %0

Tüzel Kişi %0

Alım ve Satım Valör

Alım T0 Satım T0

Fon Paylarının

Satışa Başlama Tarihi

01.03.2022

Saklamacı Kuruluş

Takasbank A.Ş.

Satış Kanalları

ICBC Turkey Bank/ICBC Turkey Yatırım ve Tefas'a Dahil tüm Banka/Aracı Kurumlar

Kaynak: 22.03.2024 - Tefas

BİRİNCİ DEĞİŞKEN FON

ICD

Haftalık Getiri

↑ %0.6

Yıllık Getiri

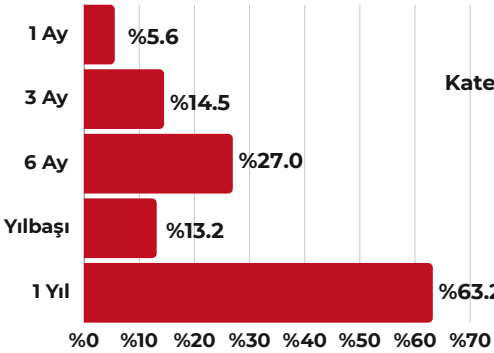
↑ %63.2

Neden ICD?

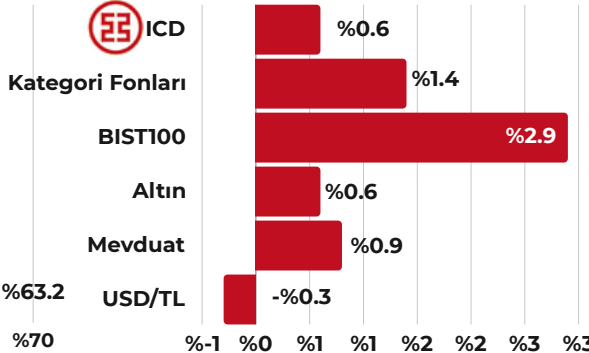
- Güvenli sabit getiri sağlayan likit tahvil/bono pozisyonu ile yüksek iç verim potansiyeli
- İstikrarlı getiri profili ve esnek yönetim tarzı ile güven sağlayan yatırım stratejisi

Performans

Dönemsel

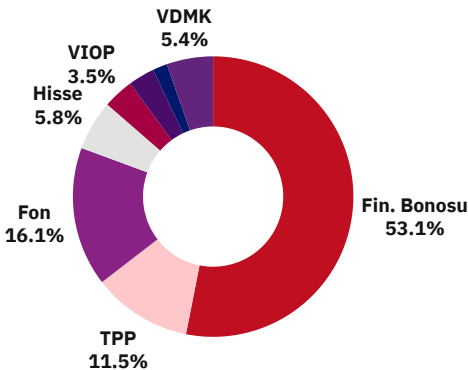


Haftalık Karşılaştırma



Fon İçeriği

Güncel Dağılım



Portföyde İlk 5 Varlık

(Güncel KAP Portföy Dağılım Raporu'na Göre)

TPP	%16.7
VOB Nakit Teminat	%4.5
ICS - ICBC Portföy Serbest Döviz Fon	%4.1
HOY - HSBC Portföy Yabancı Fon Sepeti Fonu	%4.1
TLE - Aura Portföy Yabancı Borçlanma Araçları Fonu	%3.7

Fon Toplam Değer

65.8 Milyon TL

Fon Yatırımcı Adedi

707

Fon Risk Seviyesi

2 (Düşük)

Karşılaştırma Ölçütü

BİST-KYD 1 Aylık Gösterge Mevduat Endeksi (TL)

Yönetim Ücreti

Yıllık %1.95

Vergi (Stopaj)

Gerçek Kişi %10

Tüzel Kişi %0

Alım ve Satım Valör

Alım T+1

Satım T+1

Fon Paylarının

Satışa Başlama Tarihi

13.10.1999

Saklamacı Kuruluş

Takasbank A.Ş.

Satış Kanalları

ICBC Turkey Bank/ICBC Turkey Yatırım ve Tefas'a Dahil tüm Banka/Aracı Kurumlar

İKİNCİ DEĞİŞKEN FON

ICC

Haftalık Getiri

↑ %1.1

Yıllık Getiri

↑ %90.1

Fon Toplam Değer
43.9 Milyon TL

Fon Yatırımcı Adedi
379

Fon Risk Seviyesi
4 (Orta)

Karşılaştırma Ölçütü
%50 BİST-KYD Repo (Brüt) Endeksi
%40 BİST 100 Ulusal Endeksi
%10 BİST-KYD ÖSBA Sabit Endeksi

Yönetim Ücreti
Yıllık %2

Vergi (Stopaj)
Gerçek Kişi %10
Tüzel Kişi %0

Alım ve Satım Valör
Alım T+1
Satım T+2

Fon Paylarının Satışa Başlama Tarihi
03.05.2000

Saklamacı Kuruluş
Takasbank A.Ş.

Satış Kanalları
ICBC Turkey Bank/ICBC
Turkey Yatırım ve Tefas'a
Dahil tüm Banka/Aracı Kurumlar

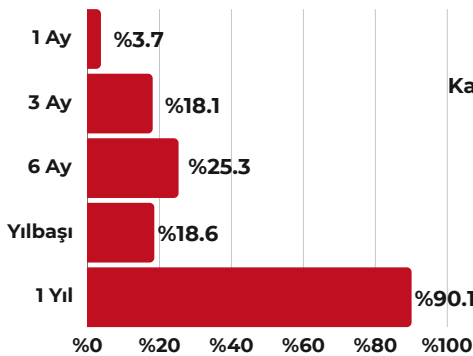
Kaynak: 22.03.2024 - Tefas

Neden ICC?

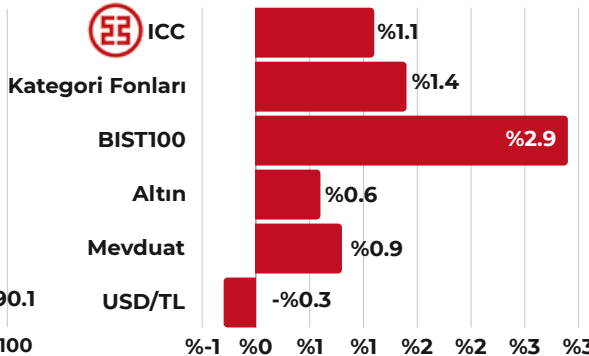
- Dinamik ve esnek yönetim tarzı ile piyasa koşullarına hızlı adaptasyon
- Stratejik varlık dağılımı modeli çerçevesinde, ölçülü dalgalanmalar ile orta-uzun vadede istikrarlı getiri imkanı

Performans

Dönemsel



Haftalık Karşılaştırma

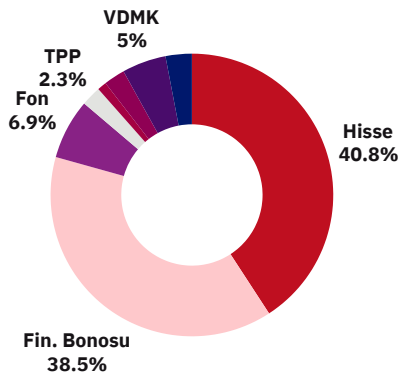


Fon İçeriği

Güncel Dağılım

Portföyde İlk 5 Varlık

(Güncel KAP Portföy Dağılım Raporu'na Göre)



TPP	%7.6
VIOP Nakit Teminatı	%5.1
ICS - ICBC Portföy Serbest Döviz Fon	%4.4
TRFPNST22417 - Pinar Süt Finansman Bonusu (2024)	%4.1
TLE - Aura Portföy Yabancı Borçlanma Araçları Fonu	%2.5

BİRİNCİ FON SEPETİ FONU

IJH

Haftalık
Getiri

↑ %1.1

Yıllık
Getiri

↑ %91.0

Fon Toplam Değer

240 Milyon TL

Fon Yatırımcı Adedi

1818

Fon Risk Seviyesi

3 (Düşük)

Karşılaştırma Ölçütü

BİST-KYD 1 Aylık Gösterge
Mevduat Endeksi (TL)

Yönetim Ücreti

Yıllık %0.75

Vergi (Stopaj)

Gerçek Kişi %0

Tüzel Kişi %0

Alım ve Satım Valör

Alım T+1

Satım T+2

Fon Paylarının

Satışa Başlama Tarihi

01.06.2021

Saklamacı Kuruluş

Takasbank A.Ş.

Satış Kanalları

ICBC Turkey Bank/ICBC
Turkey Yatırım ve Tefas'a
Dahil tüm Banka/Aracı
Kurumlar

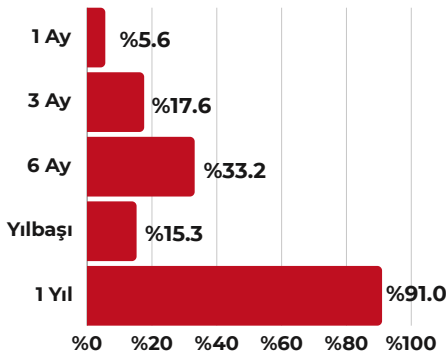
Kaynak: 22.03.2024 - Tefas

Neden IJH?

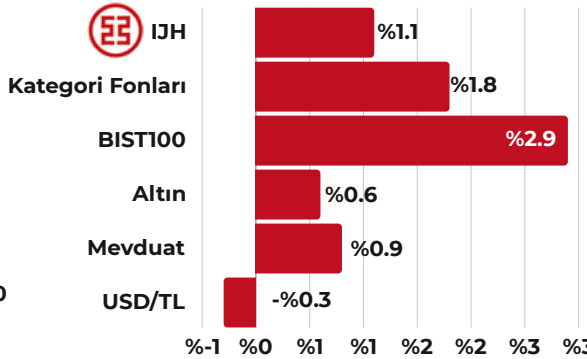
- Borçlanma Araçları, Değişken, Altın, Hisse, Eurobond ve Para Piyasası Fonları gibi çeşitlendirilmiş yatırım fonları ile değişen piyasa koşullarında orta vadede TL mevduatı üzeri getiri potansiyeli

Performans

Dönemsel

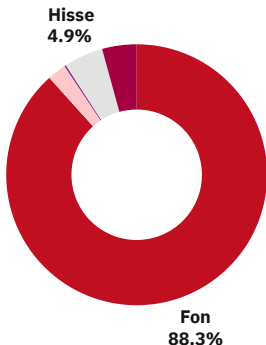


Haftalık Karşılaştırma



Fon İçeriği

Güncel Dağılım



Portföyde İlk 5 Varlık

(Güncel KAP Portföy Dağılım Raporu'na Göre)

ICC - ICBC Portföy İkinci Değişken Fon	%10.0
TLE - Aura Portföy Yabancı Borçlanma Araçları Fonu	%8.7
TDG - İş Portföy Yabancı Borçlanma Araçları Fonu	%8.3
KUB - Kare Portföy Değişken (Döviz) Fonu	%7.9
NVB - Neo Portföy İkinci Para Piyasası (TL) Fon	%6.1

Haftalık
Getiri

↑%4.2

Yıllık
Getiri

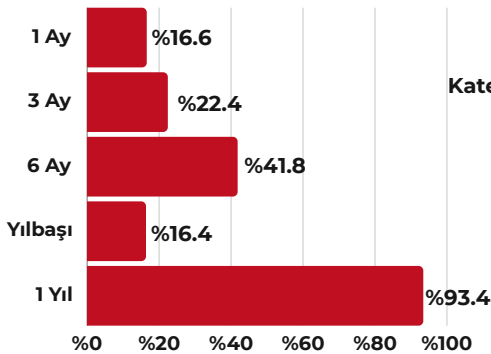
↑%93.4

Neden
ICA?

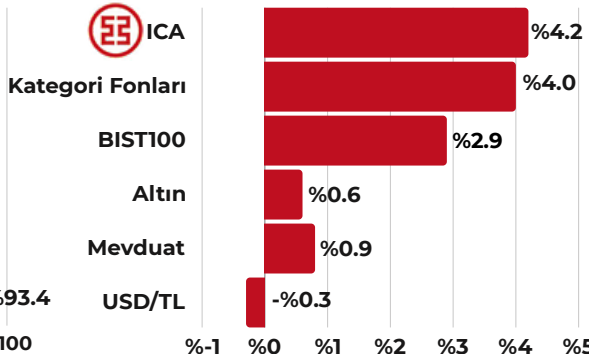
- Fiziki altına güvenli yatırım aracılığıyla kolay alım satım ve yüksek likidite imkanı
- Döviz alternatif olarak, TL'deki devalüasyon ve enflasyon olasılıklarına karşı değerli maden yatırımı ile korunma imkanı

Performans

Dönemsel



Haftalık Karşılaştırma

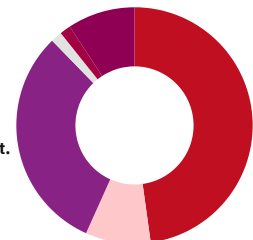


Fon İçeriği

Güncel Dağılım

Portföyde İlk 5 Varlık

(Güncel KAP Portföy Dağılım Raporu'na Göre)

Kıymetli Maden K.B.A.
9.2%Kıymetli Madenler
47.8%

Altın 995 %56.6

Altın S1 Hisse Senedi %18.7

TRD120424T10 - Altına Dayalı
Kamu Kira Sertifikası (2024) %9.4TRD091024T17 - Altına Dayalı
Kamu Kira Sertifikası (2024) %5.5ZGOLD - Altın Katılım Borsa
Yatırım Fonu %4.7

Fon Toplam Değer

401 Milyon TL

Fon Yatırımcı Adedi

4970

Fon Risk Seviyesi

6 (Yüksek)

Karşılaştırma Ölçütü

%95 BİST-KYD Altın Ağırlıklı

Ortalama Fiyat Endeksi

%5 BİST-KYD Repo (Brüt)

Endeks

Yönetim Ücreti

Yıllık %1.75

Vergi (Stopaj)

Gerçek Kişi %0

Tüzel Kişi %0

Alım ve Satım Valör

Alım T+1

Satım T+1

Fon Paylarının

Satışa Başlama Tarihi

14.02.2012

Saklamacı Kuruluş

Takasbank A.Ş.

Satış Kanalları

ICBC Turkey Bank/ICBC

Turkey Yatırım ve Tefas'a

Dahil tüm Banka/Aracı

Kurumlar

Kaynak: 22.03.2024 - Tefas

HİSSE SENEDİ FONU (HİSSE SENEDİ YOĞUN FON)

ICF

Haftalık
Getiri

↑ %1.2

Yıllık
Getiri

↑ %122.3

Fon Toplam Değer

42.9 Milyon TL

Fon Yatırımcı Adedi

1178

Fon Risk Seviyesi

7 (Çok Yüksek)

Karşılaştırma Ölçütü

%90 BİST Ulusal 100

Endeksi

%10 BİST-KYD Repo (Brüt)

Endeks

Yönetim Ücreti

Yıllık %2

Vergi (Stopaj)

Gerçek Kişi %0

Tüzel Kişi %0

Alım ve Satım Valör

Alım T+1

Satım T+2

Fon Paylarının

Satışa Başlama Tarihi

13.10.1993

Saklamacı Kuruluş

Takasbank A.Ş.

Satış Kanalları

ICBC Turkey Bank/ICBC

Turkey Yatırım ve Tefas'a

Dahil tüm Banka/Aracı

Kurumlar

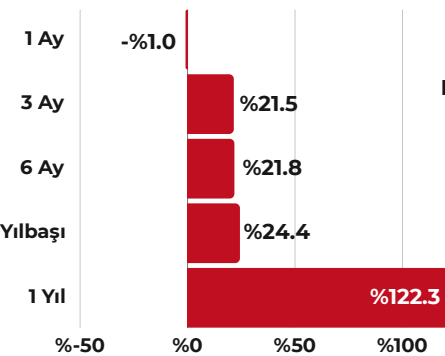
Kaynak: 22.03.2024 - Tefas

Neden ICF?

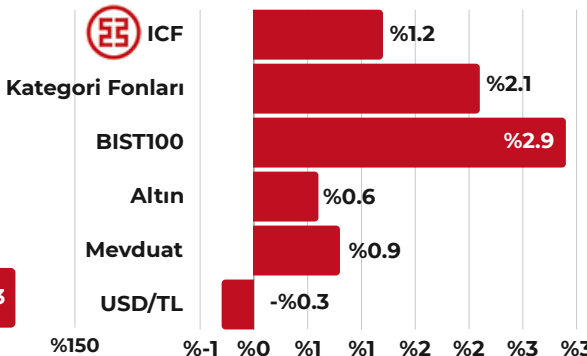
- Dinamik ve esnek yönetim tarzı ile piyasa koşullarına hızlı adaptasyon
- Seçilmiş hisse senetlerinden oluşan bir portföyle BİST 100 Endeksi'nin performansını yüksek oranda yansıtmaya potansiyeli

Performans

Dönemsel



Haftalık Karşılaştırma

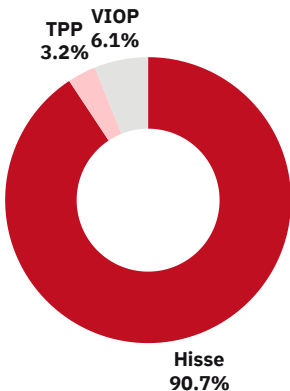


Fon İçeriği

Güncel Dağılım

Portföyde İlk 5 Varlık

(Güncel KAP Portföy Dağılım Raporu'na Göre)



TCELL - Turkcell Hisse Senedi	%5.1
KOZAL - Koza Altın Hisse Senedi	%5.0
ULKER - Ülker Hisse Senedi	%4.1
AKFGY - Akfen Gayrimenkul Hisse Senedi	%4.1
SAHOL - Sabancı Holding Hisse Senedi	%4.0

SÜRDÜRÜLEBİLİRLİK HİSSE SENEDİ FONU (HİSSE SENEDİ YOĞUN FON)

IFN

Haftalık
Getiri

↑ %1.8

Yıllık
Getiri

↑ %125.1

Fon Toplam Değer

13.8 Milyon TL

Fon Yatırımcı Adedi

745

Fon Risk Seviyesi

7 (Çok Yüksek)

Karşılaştırma Ölçütü

%95 BIST Sürdürülebilirlik

Getiri Endeksi

%5 BIST-KYD Repo (Brüt)

Endeksi

Yönetim Ücreti

Yıllık %2

Vergi (Stopaj)

Gerçek Kişi %0

Tüzel Kişi %0

Alım ve Satım Valör

Alım T+1

Satım T+2

Fon Paylarının

Satışa Başlama Tarihi

23.03.2022

Saklamacı Kuruluş

Takasbank A.Ş.

Satış Kanalları

ICBC Turkey Bank/ICBC

Turkey Yatırım ve Tefas'a

Dahil tüm Banka/Aracı

Kurumlar

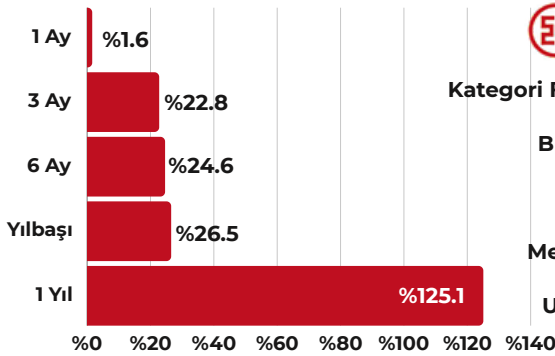
Kaynak: 22.03.2024 - Tefas

Neden IFN?

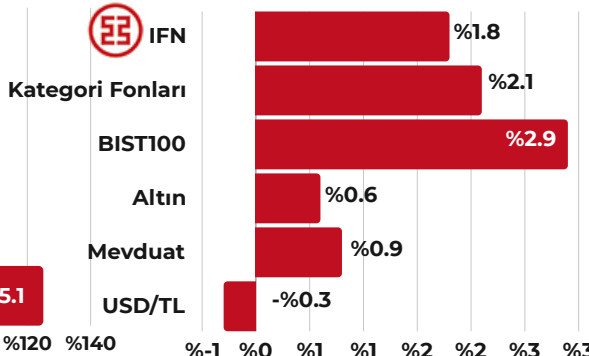
- Sürdürülebilirlik / ESG kriterlerine uyum sayesinde daha iyi operasyonel performans gösterebilen şirket paylarına yatırım yapma imkanı
- Seçilmiş hisse senetlerinden oluşan bir portföyle BIST Sürdürülebilirlik Endeksi'nin performansını yüksek oranda yansıtma potansiyeli

Performans

Dönemsel



Haftalık Karşılaştırma



Fon İçeriği

Güncel Dağılım



Portföyde İlk 5 Varlık

(Güncel KAP Portföy Dağılım Raporu'na Göre)

TCELL - Turkcell Hisse Senedi	%5.2
EREGL - Ereğli Demir Çelik Hisse Senedi	%5.0
THYAO - Türk Havayolları Hisse Senedi	%4.3
AKFGY - Akfen Gayrimenkul Hisse Senedi	%4.1
KCHOL - Koç Holding Hisse Senedi	%4.0

BİRİNCİ SERBEST FON

ICV

Haftalık
Getiri

↑ %0.5

Yıllık
Getiri

↑ %50.7

Fon Toplam Değer

10.2 Milyon TL

Fon Yatırımcı Adedi

34

Fon Risk Seviyesi

2 (Düşük)

Karşılaştırma Ölçütü

BİST-KYD 1 Aylık Gösterge
Mevduat Endeksi (TL)

Yönetim Ücreti

Yıllık %0.75

Vergi (Stopaj)

Gerçek Kişi %10

Tüzel Kişi %0

Alım ve Satım Valör

Alım T+1

Satım T+2

Fon Paylarının

Satışa Başlama Tarihi

01.03.2021

Saklamacı Kuruluş

Takasbank A.Ş.

Satış Kanalları

ICBC Turkey Bank/ICBC
Turkey Yatırım ve Tefas'a
Dahil tüm Banka/Aracı
Kurumlar

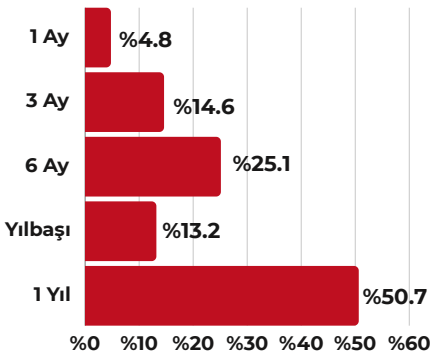
Kaynak: 22.03.2024 - Tefas

Neden ICV?

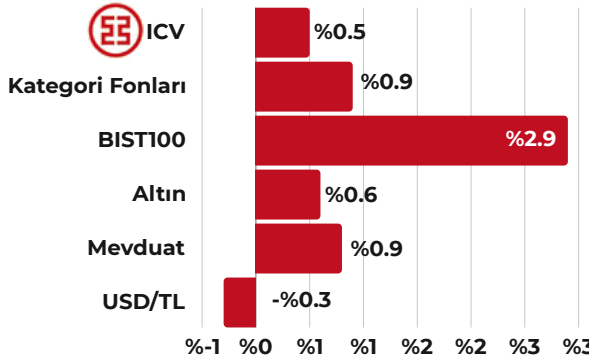
- Orta vadede TL mevduat getirisi üzerinde istikrarlı getiri potansiyeli
- Serbest fon statüsü sayesinde yüksek esnekliğe sahip portföy yapısı

Performans

Dönemsel

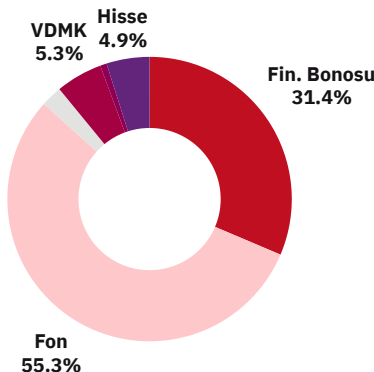


Haftalık Karşılaştırma



Fon İçeriği

Güncel Dağılım



Portföyde İlk 5 Varlık

(Güncel KAP Portföy Dağılım Raporu'na Göre)

AKFGY - Akfen Gayrimenkul Hisse Senedi	%7.4
TPP	%4.0
VOB Nakit Teminat	%4.0
GGK - Inveo Portföy Altın Fonu	%4.0
TRFDGTR32418 - Doğan Trend Otomotiv Fin. Bonosu (2024)	%3.2

SERBEST (DÖVİZ) FON

ICS

Haftalık
Getiri

↑ %0.6

Yıllık
Getiri

↑ %62.6

Fon Toplam Değer

9 Milyon TL

Fon Yatırımcı Adedi

34

Fon Risk Seviyesi

4 (Orta)

Karşılaştırma Ölçütü

BİST-KYD 1 Aylık Gösterge
Mevduat Endeksi (USD)

Yönetim Ücreti

Yıllık %1

Vergi (Stopaj)

Gerçek Kişi %10

Tüzel Kişi %0

Alım ve Satım Valör

Alım T+1

Satım T+3

Fon Paylarının

Satışa Başlama Tarihi

15.01.2019

Saklamacı Kuruluş

Takasbank A.Ş.

Satış Kanalları

ICBC Turkey Bank/ICBC
Turkey Yatırım ve Tefas'a
Dahil tüm Banka/Aracı
Kurumlar

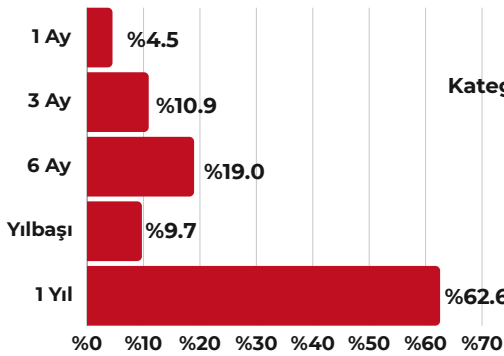
Kaynak: 22.03.2024 - Tefas

Neden ICS?

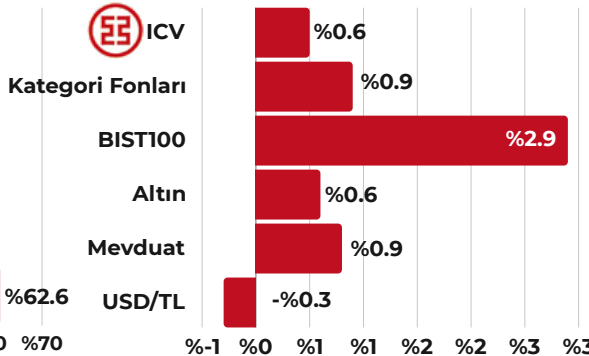
- USD bazlı mevduat getirisi üzerinde getiri potansiyeli
- USD bazlı sabit getirili menkul kıymet yatırımları ile TL'deki değer kaybı olasılıklarına karşı korunma avantajı
- Döviz mevduata göre stopaj avantajı

Performans

Dönemsel

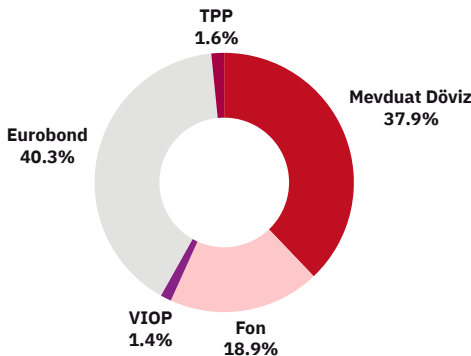


Haftalık Karşılaştırma



Fon İçeriği

Güncel Dağılım



Portföyde İlk 5 Varlık

(Güncel KAP Portföy Dağılım Raporu'na Göre)


Döviz Mevduat USD	%58.6
TRT230725F11 - TC Hazine Eurobond (2025)	%34.0
TPP	%6.1
VIOP Nakit Teminat	%1.3

FON GETİRİLERİ


Fon Kodu	Fon Adı	1 Ay (%)	3 Ay (%)	6 Ay (%)	Yılbaşı (%)	1 Yıl (%)
ICA	ICBC TURKEY PORTFÖY ALTIN FONU	16.57	22.43	41.83	16.36	93.43
IJH	ICBC TURKEY PORTFÖY BİRİNCİ FON SEPETİ FONU	5.61	17.60	33.18	15.26	90.99
ICD	ICBC TURKEY PORTFÖY BİRİNCİ DEĞİŞKEN FON	5.56	14.50	26.96	13.16	63.23
ICV	ICBC TURKEY PORTFÖY BİRİNCİ SERBEST FON	4.78	14.61	25.13	13.19	50.65
ICS	ICBC TURKEY PORTFÖY SERBEST (DÖVİZ) FON	4.50	10.92	18.96	9.71	62.57
ICC	ICBC TURKEY PORTFÖY İKİNCİ DEĞİŞKEN FON	3.73	18.11	25.30	18.56	90.07
ICE	ICBC TURKEY PORTFÖY PARA PİYASASI (TL) FONU	3.47	10.88	20.98	9.54	38.73
IFV	ICBC TURKEY PORTFÖY BİRİNCİ KISA VADELİ BORÇLANMA ARAÇLARI (TL) FONU	3.30	10.15	19.91	8.87	37.56
IFN	ICBC TURKEY PORTFÖY SÜRDÜRÜLEBİLİRLİK HİSSE SENEDİ FONU(HİSSE SENEDİ YOĞUN FON)	1.61	22.75	24.61	26.53	125.07
ICF	ICBC TURKEY PORTFÖY HİSSE SENEDİ FONU(HİSSE SENEDİ YOĞUN FON)	-0.96	21.51	21.79	24.36	122.30


Çekince Bildirimi

Bu dökümanda yer alan yorum, bilgi ve tavsiyeler yatırım danışmanlığı kapsamında değildir. Yatırım danışmanlığı hizmeti, yetkili kuruluşlar tarafından kişilerin risk ve getiri tercihleri dikkate alınarak kişiye özel sunulmaktadır. Bu dökümanda yer alan yorum ve tavsiyeler ise genel niteliktedir. Bu tavsiyeler mali durumunuz ile risk ve getiri tercihlerinize uygun olmayabilir. Bu nedenle, sadece burada yer alan bilgilere dayanarak yatırım kararı verilmesi, beklentilerinize uygun olmayan sonuçlara yol açabilir.



ICBC Portföy

 ABDÜLHAK HAMİT CAD. NO:25 34437 BEYOĞLU / İSTANBUL

 +90 212 329 31 50

 INFO@ICBCPORTFOY.COM.TR
