

Haftanın Önemli  
Ekonomik Gelişmeleri

---

Haftanın Öne Çıkan  
Fonları

---

Fon Detayları ve Getiri  
Performansları

# HAFTALIK FON BÜLTENİ

ICBC  Portföy

---

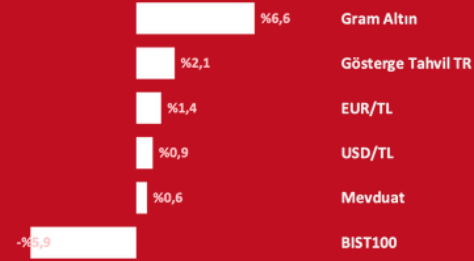
23.10.2023

DÖNEM: 13.10.2023 - 20.10.2023

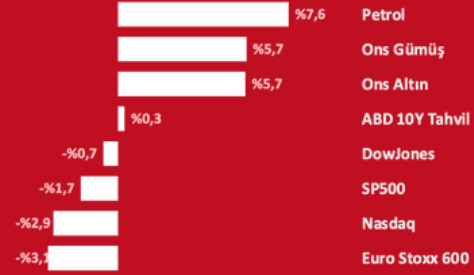
# HAFTANIN ÖNEMLİ GELİŞMELERİ

- Geçtiğimiz hafta, yurtdışı ve yurt içi piyasalarda düşük risk iştahını takip ettik. Ortadoğu'daki gelişmeler yerel varlıkların performansı üzerinde belirleyici olurken, yurtdışı varlıklara ABD perakende satış verileri ve Fed Başkanı Powell'ın söylemleri yön verdi.
- Yurt içinde haftanın ana gündemini, İsrail-Filistin gerilimi ve jeopolitik riskler oluşturdu. BIST100 endeksinde hafta boyunca riskten kaçış eğilimi ile 7900 desteğinin aşağı kırıldığını ve 7500 seviyesine geri çekilmeyi izledik. Geçtiğimiz hafta içinde açıklanmaya başlanan bilançolar ile birlikte, kuvvetli bilanço beklentisi olan hisse senetlerinde endeksten pozitif ayrışma mümkün olabilir. Yerli yatırımcı ilgisine ek yabancı yatırımcı girişi de Borsa İstanbul'daki pozitif seyir için önemli, ancak son 3 haftada da yabancı yatırımcı tarafında satıcılı seyir görüyoruz. Dolar/TL'de yukarı yön devam ediyor, hafta içinde 28 TL üzerine çıkan kurda, haftalık kapanış 27,9 TL üzerinde gerçekleşti. Euro/TL'de yeniden güçlenen EUR/USD paritesi ile daha yüksek bir artış mevcut, haftalık kapanışın 29,65 TL seviyesinde gerçekleştiğini görüyoruz. Ülke risk primi CDS 400 bp üzerinde haftayı tamamladı.
- Yurtdışına baktığımızda, veri tarafında ABD perakende satışlar, talebin canlılığına işaret eder şekilde beklentilerin oldukça üzerinde açıklandı. Bu verinin hali hazırda yukarı gitmekte zorlanan endeksleri baskıladığını takip ettik. Fed Başkanı Powell'ın faizlerin uzun süre yüksek kalabileceği ve faiz artışları için temkinli olacakları ifadesi ile birlikte ABD tahvil faizlerinde yükselişi ve endekslerde düşüşlerin hızlandığını izledik. Buna rağmen yıl sonu faiz artış beklentilerinin zayıfladığını ve Aralık toplantısı için piyasa faiz artış beklentisinin %30 altına gerilediğini görüyoruz. Bilanço sezonunda Tesla ve banka kar rakamlarının beklenti altında açıklanması da endekslere olumsuz yansıyor. Yurtdışında piyasalara olumlu yansıyan gelişmeler olarak Çin 3. çeyrek büyüme rakamının beklentileri aşması ve Avrupa Bölgesi enflasyonunda %4,3'lük gerçekleşmeyi belirtebiliriz.
- Ortadoğu'daki tansiyonun devamı ile birlikte, petrol ve kıymetli madenlerde yükselişin devamını görüyoruz. Özellikle petrol fiyatındaki yükselişin devam edip etmeyeceği ve global enflasyona etkileri önümüzdeki hafta piyasaların odağında olacak. Yeni haftada veri ve haber akışı yoğun, özellikle ABD büyüme rakamı ve enflasyon öncü göstergesi niteliğinde PCE verisi takip edilecek. Teknoloji şirket bilançoları da özellikle Nasdaq ve SP500 seyri için önemli. Yurt içinde piyasaların en önemli gündem maddesi TCMB PPK faiz kararı olacak.

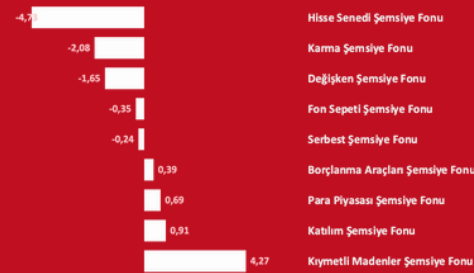
## Yurt İçi



## Yurtdışı



## Fon Türü Getiri (%)



# ÖNE ÇIKAN FONLAR



## Düşük Risk

### ICD - Birinci Değişken Fon

Finansman bonusu başta olmak üzere sabit getirili enstrümanları içeriğinde bulunduran ICD, sınırlı risk olarak mevduat üzeri getiri yaratmayı hedefliyor.

ICD, geçmiş performansına bakıldığında ortalama %50-60 mevduata eş getiriye yatırımcılarına son 1/3/6/12 aylık dönemde sağladığını görüyoruz. Fon içindeki sabit getirili enstrümanların ağırlığı ile düşük volatilitelere sahip. Düşük volatilitelere ile mevduat üzeri getiriye 3-6 aylık dönemde hedefleyen yatırımcılar için ICD'yi öne çıkarıyoruz.



## Orta Risk

### IJH - Birinci Fon Sepeti Fonu

Sürekli olarak minimum yüzde %80 oranında sektörde öne çıkan yatırım fonlarına yatırım yapan fon portföyü, değişken piyasa koşullarında fırsatlar gördüğünde sınırlı limitlerde emtia, döviz dayalı varlıklar ve hisse senetlerine de kısa vadeli yatırım yaparak orta düzeyde risk profili ile mevduat üzeri getiri yaratmayı hedeflemektedir.

Fonun geçmiş performansına bakıldığında, orta düzeyde risk profili ile; 1/3/6/12 aylık dönemlerin tümünde mevduat üzerinde getiri sağladığını görmekteyiz.

Birinci Fon Sepeti fonumuzu; 3-6 aylık vadede orta düzeyde risk alıp mevduat üzerinde getiri hedefleyen yatırımcılar için öne çıkarıyoruz.



## Yüksek Risk

### ICA - Altın Fonu

Ortadoğu'daki gelişmeler çerçevesinde altın güvenli liman olarak son dönemde öne çıkıyor. Altın Borsası'nda işlem gören külçe altın ve altına dayalı Sermaye Piyasası araçlarına yatırım yapan ICA fonu, birebir gram altın getirisini yatırımcılarına yansıtmayı hedeflemektedir.

Bu kapsamda, gram altın getirisine paralel getiri elde etmeyi hedefleyen altın yatırımcıları, Ons Altın'ın yanısıra USD/TL getirisinden faydalanmak isteyen döviz yatırımcıları ve tasarruflarını çeşitli yatırım araçlarında değerlendirmek isteyen yatırımcılar için bu dönem ICA fonumuzu öne çıkarıyoruz.

# PARA PİYASASI (TL) FONU

# ICE

Haftalık  
Getiri  $\uparrow$  %0.65

Yıllık  
Getiri  $\uparrow$  %27.7

Fon Toplam Değer  
652 Milyon TL

Fon Yatırımcı Adedi  
5991

Fon Risk Seviyesi  
1 (Çok Düşük)

Karşılaştırma Ölçütü  
%80 BİST-KYD Repo (Brüt)  
Endeksi  
%10 BİST-KYD DİBS 91 Gün  
Endeksi  
%10 BİST-KYD ÖSBA Sabit  
Endeksi

Yönetim Ücreti  
Yıllık %1.3

Vergi (Stopaj)  
Gerçek Kişi %0  
Tüzel Kişi %0

Alım ve Satım Valör  
Alım T0  
Satım T0

Fon Paylarının  
Satışa Başlama Tarihi  
28.09.1992

Saklamacı Kuruluş  
Takasbank A.Ş.

Satış Kanalları  
ICBC Turkey Bank/ ICBC  
Turkey Yatırım ve Tefas'a  
Dahil tüm Banka/Aracı  
Kurumlar

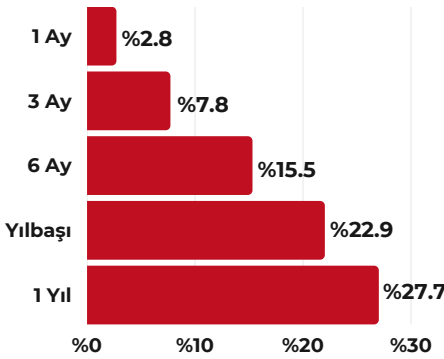
Kaynak: 20.10.2023 - Tefas

## Neden ICE?

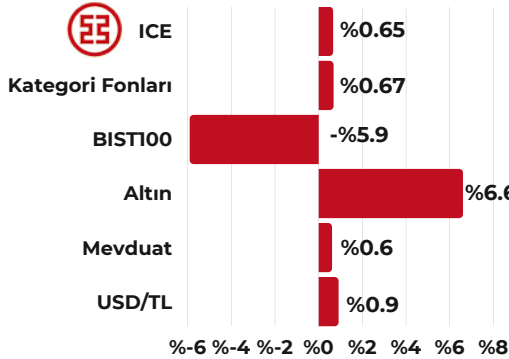
- Faiz oranlarındaki dalgalanmalara erken adaptasyon sağlayan yatırım stratejisi
- Kısa vadeli tasarruflarda mevduat faiz oranlarına göre esnek rekabet imkanı
- Likit portföy dağılımı ile alım satım kolaylığı

## Performans

Dönemsel



Haftalık Karşılaştırma

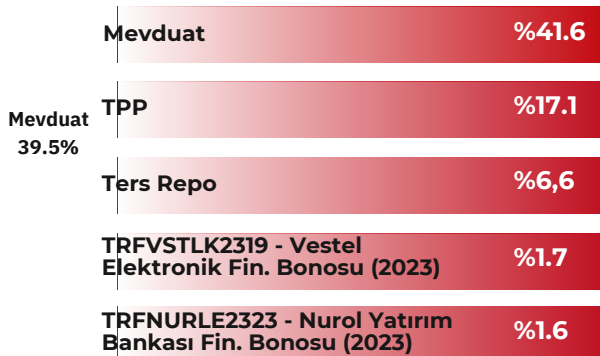
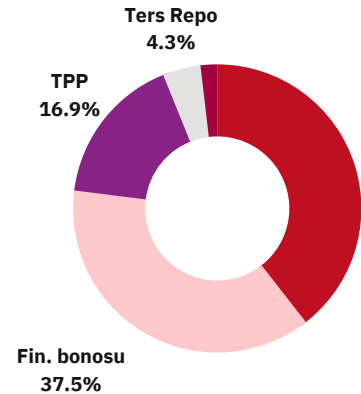


## Fon İçeriği

Güncel Dağılım

Portföyde İlk 5 Varlık

(Güncel KAP Portföy Dağılım Raporu'na Göre)



# BİRİNCİ KISA VADELİ BORÇLANMA ARAÇLARI (TL) FONU

# IFV

Haftalık  
Getiri  $\uparrow$  %0.65

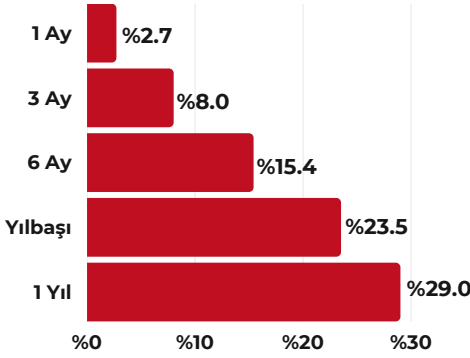
Yıllık  
Getiri  $\uparrow$  %29.0

## Neden IFV?

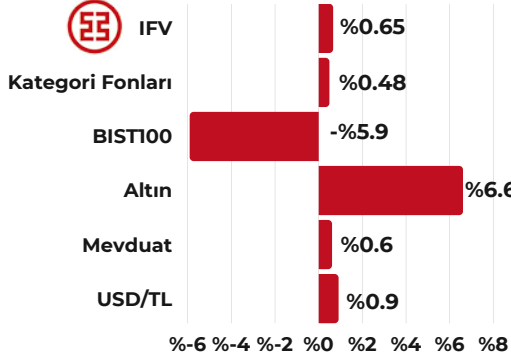
- Vade yapısı ile dalgalanmalara erken adaptasyon sağlayan yatırım stratejisi
- Kısa vadeli tasarruflarda mevduat faiz oranlarına göre esnek rekabet imkanı
- Volatilitesi düşük, düzenli getiri sağlayan bir yatırım fonuna yatırım yapma olanağı sağlar

## Performans

Dönemsel

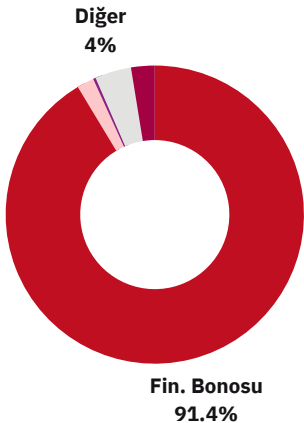


Haftalık Karşılaştırma



## Fon İçeriği

Güncel Dağılım



Portföyde İlk 5 Varlık

(Güncel KAP Portföy Dağılım Raporu'na Göre)

TRFMGTIE2317 - Migros Finansman Bonosu (2023)	%5.0
TRFVSTLK2319 - Vestel Elektronik Fin. Bonosu (2023)	%3.5
TRFHEKT22410 - Hektaş Finansman Bonosu (2024)	%2.9
TRFTEBF32412 - TEB Faktoring Finansman Bonosu (2024)	%2.8
TRSZORN22412 - Zorlu Enerji Finansman Bonosu (2024)	%2.8

Fon Toplam Değer

3.8 Milyon TL

Fon Yatırımcı Adedi

29

Fon Risk Seviyesi

2 (Düşük)

Karşılaştırma Ölçütü

%40 BİST-KYD DİBS 91 Gün Endeksi

%40 BİST-KYD ÖSBA Sabit Endeksi

%10 BİST-KYD Repo (Brüt) Endeksi

%10 BİST KYD 1 Aylık Mevduat TL Endeksi

Yönetim Ücreti

Yıllık %1.7

Vergi (Stopaj)

Gerçek Kişi %0

Tüzel Kişi %0

Alım ve Satım Valör

Alım T0 Satım T0

Fon Paylarının

Satışa Başlama Tarihi

01.03.2022

Saklamacı Kuruluş

Takasbank A.Ş.

Satış Kanalları

ICBC Turkey Bank/ICBC

Turkey Yatırım ve Tefas'a

Dahil tüm Banka/Aracı

Kurumlar

Kaynak: 20.10.2023 - Tefas

# BİRİNCİ DEĞİŞKEN FON

# ICD

Haftalık Getiri

↑%0.6

Yıllık Getiri

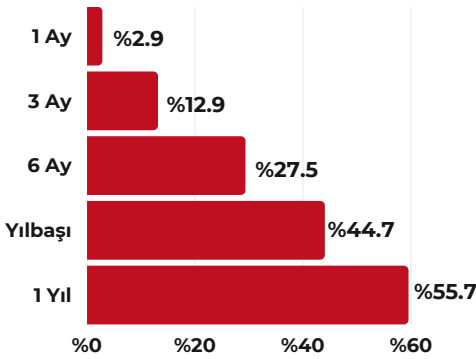
↑%55.7

## Neden ICD?

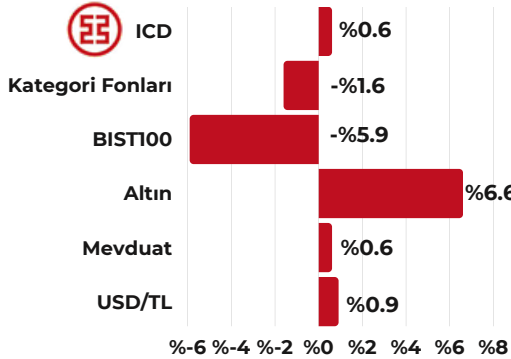
- Güvenli sabit getiri sağlayan likit tahvil/bono pozisyonu ile yüksek iç verim potansiyeli
- İstikrarlı getiri profili ve esnek yönetim tarzı ile güven sağlayan yatırım stratejisi

## Performans

Dönemsel

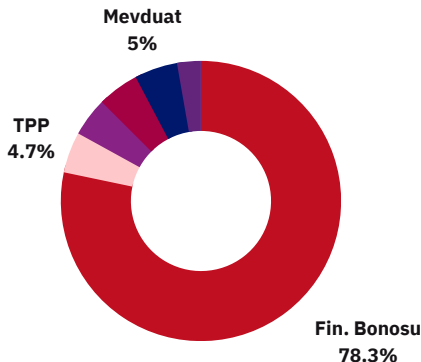


Haftalık Karşılaştırma



## Fon İçeriği

Güncel Dağılım



Portföyde İlk 5 Varlık

(Güncel KAP Portföy Dağılım Raporu'na Göre)

Mevduat	%12.8
TRSZORNE2445 - Zorlu Enerji Finansman Bonusu (2024)	%4.2
TRFSUZK12437 - Suzuki Motorlu Araçlar Finansman Bonusu (2024)	%2.8
TRPFB2FA2348 - Fibabanka Finansman Bonusu (2023)	%2.3
ICS - ICBC Portföy Serbest Döviz Fon	%2.1

Fon Toplam Değer

62 Milyon TL

Fon Yatırımcı Adedi

537

Fon Risk Seviyesi

3 (Düşük)

Karşılaştırma Ölçütü

BİST-KYD 1 Aylık Gösterge Mevduat Endeksi (TL)

Yönetim Ücreti

Yıllık %1.95

Vergi (Stopaj)

Gerçek Kişi %10

Tüzel Kişi %0

Alım ve Satım Valör

Alım T+1

Satım T+1

Fon Paylarının

Satışa Başlama Tarihi

13.10.1999

Saklamacı Kuruluş

Takasbank A.Ş.

Satış Kanalları

ICBC Turkey Bank/ICBC Turkey Yatırım ve Tefas'a Dahil tüm Banka/Aracı Kurumlar

Kaynak: 20.10.2023 - Tefas

# İKİNCİ DEĞİŞKEN FON

# ICC

Haftalık Getiri

↓ %2.2

Yıllık Getiri

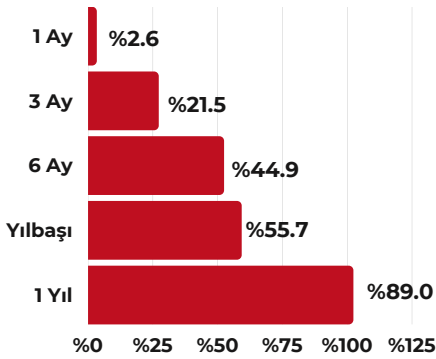
↑ %89.0

## Neden ICC?

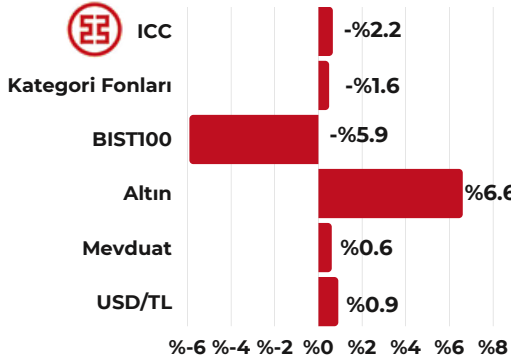
- Dinamik ve esnek yönetim tarzı ile piyasa koşullarına hızlı adaptasyon
- Stratejik varlık dağılımı modeli çerçevesinde, ölçülü dalgalanmalar ile orta-uzun vadede istikrarlı getiri imkanı

## Performans

Dönemsel

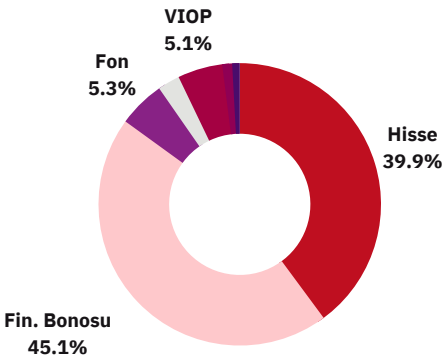


Haftalık Karşılaştırma



## Fon İçeriği

Güncel Dağılım



Portföyde İlk 5 Varlık

(Güncel KAP Portföy Dağılım Raporu'na Göre)

TPP	%9.4
VIOP Nakit Teminatı	%4.9
İCE - ICBC Portföy Para Piyasası Fonu	%2.2
TRFPNST22417 - Pınar Süt Finansman Bonosu (2024)	%2.2
TRFVSTL62415 - Vestel Elektronik Finansman Bonosu (2024)	%2.1

Fon Toplam Değer

46.7 Milyon TL

Fon Yatırımcı Adedi

379

Fon Risk Seviyesi

4 (Orta)

Karşılaştırma Ölçütü

%50 BİST-KYD Repo (Brüt) Endeksi

%40 BIST 100 Ulusal

Endeksi

%10 BİST-KYD ÖSBA Sabit Endeksi

Yönetim Ücreti

Yıllık %2

Vergi (Stopaj)

Gerçek Kişi %10

Tüzel Kişi %0

Alım ve Satım Valör

Alım T+1

Satım T+2

Fon Paylarının

Satışa Başlama Tarihi

03.05.2000

Saklamacı Kuruluş

Takasbank A.Ş.

Satış Kanalları

ICBC Turkey Bank/ICBC Turkey Yatırım ve Tefas'a Dahil tüm Banka/Aracı Kurumlar

Kaynak: 20.10.2023 - Tefas

# BİRİNCİ FON SEPETİ FONU

# IJH

Haftalık  
Getiri

↑ %0.1

Yıllık  
Getiri

↑ %79.7

Fon Toplam Değer

26 Milyon TL

Fon Yatırımcı Adedi

348

Fon Risk Seviyesi

4 (Orta)

Karşılaştırma Ölçütü

BİST-KYD 1 Aylık Gösterge  
Mevduat Endeksi (TL)

Yönetim Ücreti

Yıllık %0.75

Vergi (Stopaj)

Gerçek Kişi %0

Tüzel Kişi %0

Alım ve Satım Valör

Alım T+1

Satım T+2

Fon Paylarının

Satışa Başlama Tarihi

01.06.2021

Saklamacı Kuruluş

Takasbank A.Ş.

Satış Kanalları

ICBC Turkey Bank/ICBC  
Turkey Yatırım ve Tefas'a  
Dahil tüm Banka/Aracı  
Kurumlar

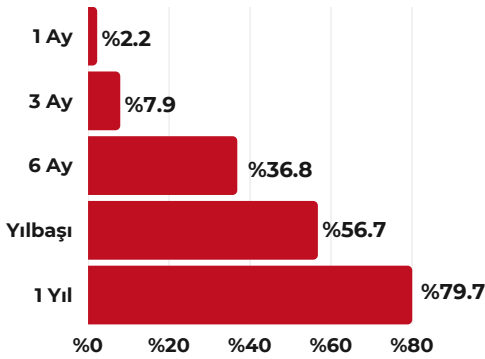
Kaynak: 20.10.2023 - Tefas

## Neden IJH?

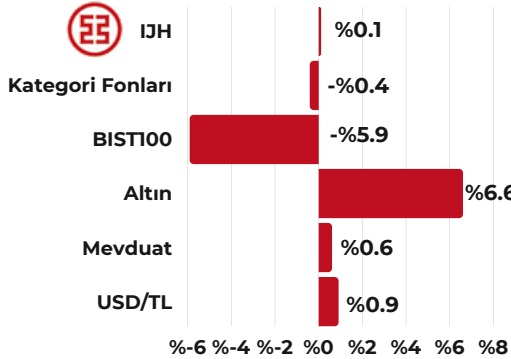
- Borçlanma Araçları, Değişken, Altın, Hisse, Eurobond ve Para Piyasası Fonları gibi çeşitlendirilmiş yatırım fonları ile değişen piyasa koşullarında orta vadede TL mevduatı üzeri getiri potansiyeli

## Performans

Dönemsel

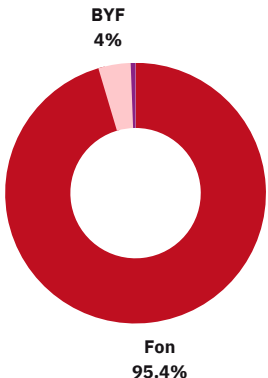


Haftalık Karşılaştırma



## Fon İçeriği

Güncel Dağılım



Portföyde İlk 5 Varlık

(Güncel KAP Portföy Dağılım Raporu'na Göre)

ICD - ICBC Portföy Birinci Değişken Fon	%11.8
KUB - Kare Portföy Değişken (Döviz) Fonu	%10.9
IKP - İş Portföy Yenilenebilir Enerji Karma Fon	%10.3
İCE - ICBC Portföy Para Piyasası Fonu	%7,5
NVB - Neo Portföy İkinci Para Piyasası (TL) Fon	%6.5



Haftalık  
Getiri

↑ %5.8

Yıllık  
Getiri

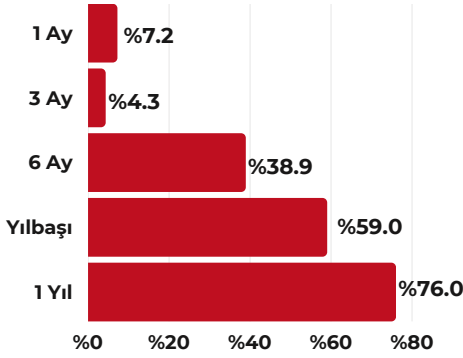
↑ %76.0

Neden  
ICA?

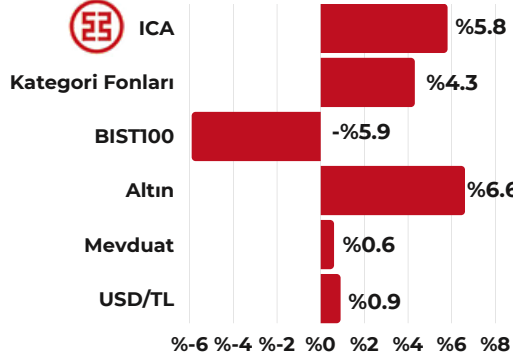
- Fiziki altına güvenli yatırım aracılığıyla kolay alım satım ve yüksek likidite imkanı
- Döviz alternatif olarak, TL'deki devalüasyon ve enflasyon olasılıklarına karşı değerli maden yatırımı ile korunma imkanı

## Performans

Dönemsel



Haftalık Karşılaştırma

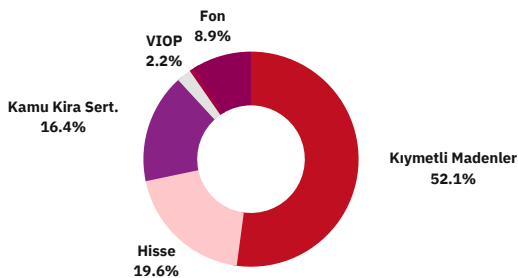


## Fon İçeriği

Güncel Dağılım

Portföyde İlk 5 Varlık

(Güncel KAP Portföy Dağılım Raporu'na Göre)



Altın 995	%67.4
TRD140624T16 - Altına Dayalı Kamu Kira Sertifikası (2024)	%8.7
Altın S1 Hisse Senedi	%8.4
TRD091024T17 - Altına Dayalı Kamu Kira Sertifikası (2024)	%5.2
TCA - Ziraat Portföy Altın Katılım Fonu	%3.0

Fon Toplam Değer

316 Milyon TL

Fon Yatırımcı Adedi

5418

Fon Risk Seviyesi

7 (Çok Yüksek)

Karşılaştırma Ölçütü

%95 BİST-KYD Altın Ağırlıklı

Ortalama Fiyat Endeksi

%5 BİST-KYD Repo (Brüt)

Endeks

Yönetim Ücreti

Yıllık %1.75

Vergi (Stopaj)

Gerçek Kişi %0

Tüzel Kişi %0

Alım ve Satım Valör

Alım T+1

Satım T+1

Fon Paylarının

Satışa Başlama Tarihi

14.02.2012

Saklamacı Kuruluş

Takasbank A.Ş.

Satış Kanalları

ICBC Turkey Bank/ICBC

Turkey Yatırım ve Tefas'a

Dahil tüm Banka/Aracı

Kurumlar

Kaynak: 20.10.2023 - Tefas

# HİSSE SENEDİ FONU (HİSSE SENEDİ YOĞUN FON)

# ICF

Haftalık  
Getiri

↓%5.6

Yıllık  
Getiri

↑%145.8

Fon Toplam Değer  
83 Milyon TL

Fon Yatırımcı Adedi  
1525

Fon Risk Seviyesi  
6 (Yüksek)

Karşılaştırma Ölçütü  
%90 BİST Ulusal 100  
Endeksi  
%10 BİST-KYD Repo (Brüt)  
Endeks

Yönetim Ücreti  
Yıllık %2

Vergi (Stopaj)  
Gerçek Kişi %0  
Tüzel Kişi %0

Alım ve Satım Valör  
Alım T+1  
Satım T+2

Fon Paylarının  
Satışa Başlama Tarihi  
13.10.1993

Saklamacı Kuruluş  
Takasbank A.Ş.

Satış Kanalları  
ICBC Turkey Bank/ICBC  
Turkey Yatırım ve Tefas'a  
Dahil tüm Banka/Aracı  
Kurumlar

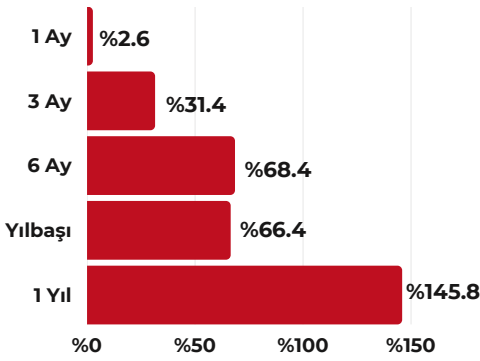
Kaynak: 20.10.2023 - Tefas

## Neden ICF?

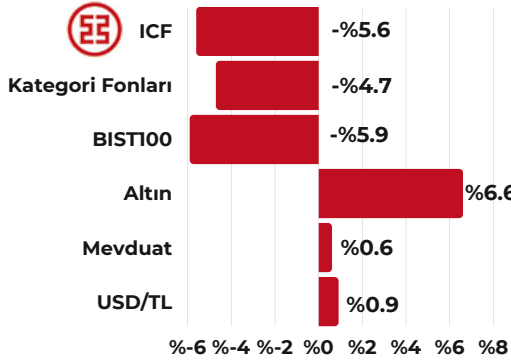
- Dinamik ve esnek yönetim tarzı ile piyasa koşullarına hızlı adaptasyon
- Seçilmiş hisse senetlerinden oluşan bir portföyle BİST 100 Endeksi'nin performansını yüksek oranda yansıtmaya potansiyeli

## Performans

Dönemsel



Haftalık Karşılaştırma



## Fon İçeriği

Güncel Dağılım



Portföyde İlk 5 Varlık

(Güncel KAP Portföy Dağılım Raporu'na Göre)

SAHOL - Sabancı Holding Hisse Senedi	%4.3
EREGL - Ereğli Demir Çelik Hisse Senedi	%4.1
AKBNK - Akbank Hisse Senedi	%3.9
KARSN - Karsan Hisse Senedi	%3.4
GARAN - Garanti Bankası Hisse Senedi	%3.3

# SÜRDÜRÜLEBİLİRLİK HİSSE SENEDİ FONU (HİSSE SENEDİ YOĞUN FON)

# IFN

Haftalık  
Getiri

↓ %5.9

Yıllık  
Getiri ↑ %135.4

Fon Toplam Değer  
25 Milyon TL

Fon Yatırımcı Adedi  
967

Fon Risk Seviyesi  
6 (Yüksek)

Karşılaştırma Ölçütü  
%95 BIST Sürdürülebilirlik  
Getiri Endeksi  
%5 BIST-KYD Repo (Brüt)  
Endeksi

Yönetim Ücreti  
Yıllık %2

Vergi (Stopaj)  
Gerçek Kişi %0  
Tüzel Kişi %0

Alım ve Satım Valör  
Alım T+1  
Satım T+2

Fon Paylarının  
Satışa Başlama Tarihi  
23.03.2022

Saklamacı Kuruluş  
Takasbank A.Ş.

Satış Kanalları  
ICBC Turkey Bank/ICBC  
Turkey Yatırım ve Tefas'a  
Dahil tüm Banka/Aracı  
Kurumlar

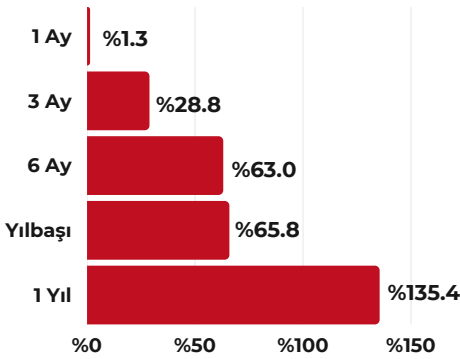
Kaynak: 20.10.2023 - Tefas

## Neden IFN?

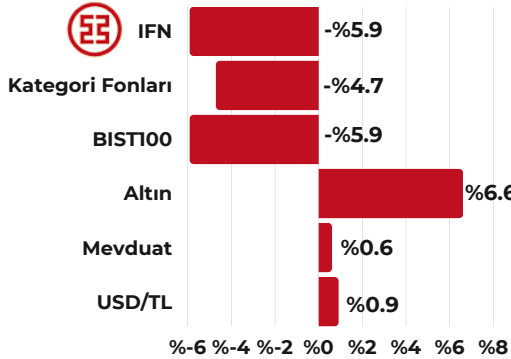
- Sürdürülebilirlik / ESG kriterlerine uyum sayesinde daha iyi operasyonel performans gösterebilen şirket paylarına yatırım yapma imkanı
- Seçilmiş hisse senetlerinden oluşan bir portföyle BIST Sürdürülebilirlik Endeksi'nin performansını yüksek oranda yansıtma potansiyeli

## Performans

Dönemsel



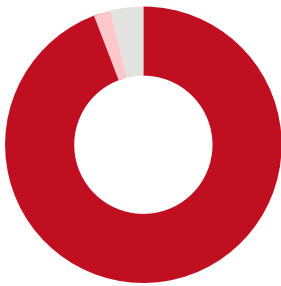
Haftalık Karşılaştırma



## Fon İçeriği

Güncel Dağılım

VIOP  
3.9%



Hisse  
94.2%

Portföyde İlk 5 Varlık

(Güncel KAP Portföy Dağılım Raporu'na Göre)

EREGL - Ereğli Demir Çelik Hisse Senedi	%5.3
TUPRS - Tüpraş Hisse Senedi	%3.9
SAHOL - Sabancı Holding Hisse Senedi	%3.8
TCELL - Turkcell Hisse Senedi	%3.8
AKBNK - Akbank Hisse Senedi	%3.5

# BİRİNCİ SERBEST FON

# ICV

Haftalık Getiri

↑ %0.6

Yıllık Getiri

↑ %42.7

Fon Toplam Değer

4 Milyon TL

Fon Yatırımcı Adedi

16

Fon Risk Seviyesi

2 (Düşük)

Karşılaştırma Ölçütü

BİST-KYD 1 Aylık Gösterge  
Mevduat Endeksi (TL)

Yönetim Ücreti

Yıllık %0.75

Vergi (Stopaj)

Gerçek Kişi %10

Tüzel Kişi %0

Alım ve Satım Valör

Alım T+1

Satım T+2

Fon Paylarının

Satışa Başlama Tarihi

01.03.2021

Saklamacı Kuruluş

Takasbank A.Ş.

Satış Kanalları

ICBC Turkey Bank/ICBC  
Turkey Yatırım ve Tefas'a  
Dahil tüm Banka/Aracı  
Kurumlar

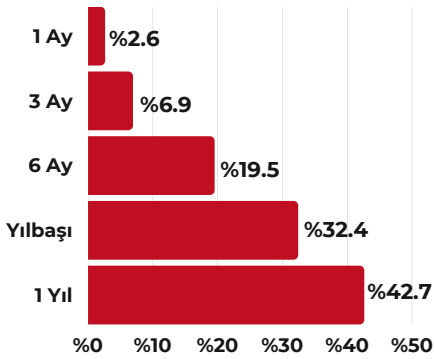
Kaynak: 20.10.2023 - Tefas

## Neden ICV?

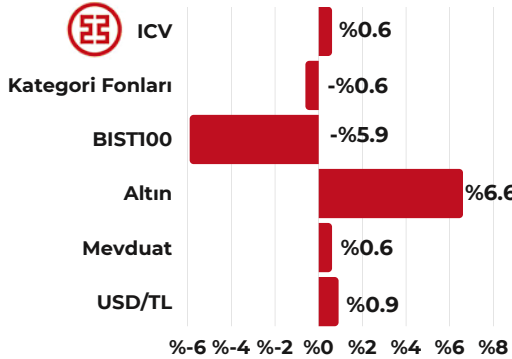
- Orta vadede TL mevduat getirisi üzerinde istikrarlı getiri potansiyeli
- Serbest fon statüsü sayesinde yüksek esnekliğe sahip portföy yapısı

## Performans

Dönemsel

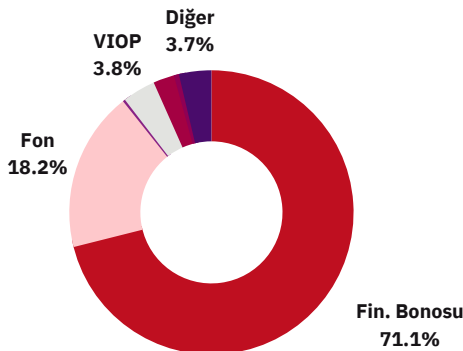


Haftalık Karşılaştırma



## Fon İçeriği

Güncel Dağılım



Portföyde İlk 5 Varlık

(Güncel KAP Portföy Dağılım Raporu'na Göre)

KUB - Kare Portföy Değişken (Döviz) Fonu	%5.5
VIOP Nakit Teminatı	%5.2
İCD - ICBC Portföy Birinci Değişken Fon	%4.2
AHN - Atlas Portföy Serbest Döviz Fon	%3.9
TPP	%3.4

# SERBEST (DÖVİZ) FON

# ICS

Haftalık  
Getiri

↑ %0.8

Yıllık  
Getiri

↑ %47.2

Fon Toplam Değer  
6 Milyon TL

Fon Yatırımcı Adedi  
28

Fon Risk Seviyesi  
6 (Yüksek)

Karşılaştırma Ölçütü  
BİST-KYD 1 Aylık Gösterge  
Mevduat Endeksi (USD)

Yönetim Ücreti  
Yıllık %1

Vergi (Stopaj)  
Gerçek Kişi %10  
Tüzel Kişi %0

Alım ve Satım Valör  
Alım T+1  
Satım T+3

Fon Paylarının  
Satışa Başlama Tarihi  
15.01.2019

Saklamacı Kuruluş  
Takasbank A.Ş.

Satış Kanalları  
ICBC Turkey Bank/ICBC  
Turkey Yatırım ve Tefas'a  
Dahil tüm Banka/Aracı  
Kurumlar

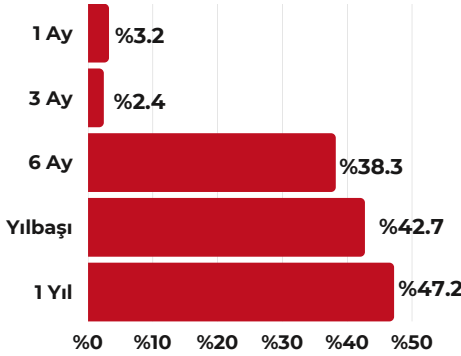
Kaynak: 20.10.2023 - Tefas

## Neden ICS?

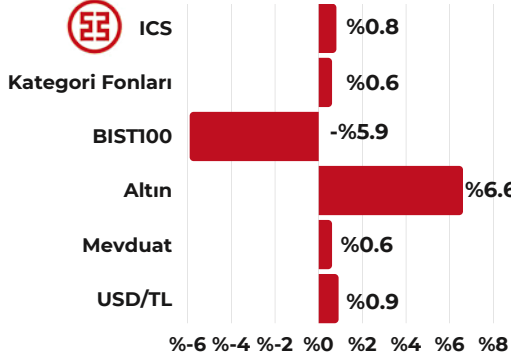
- USD bazlı mevduat getirisi üzerinde getiri potansiyeli
- USD bazlı sabit getirili menkul kıymet yatırımları ile TL'deki değer kaybı olasılıklarına karşı korunma avantajı
- Döviz mevduata göre stopaj avantajı

## Performans

Dönemsel

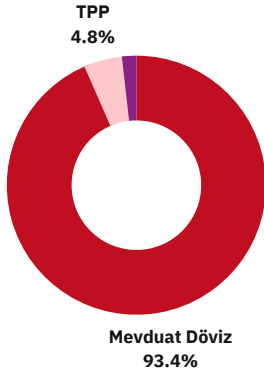


Haftalık Karşılaştırma



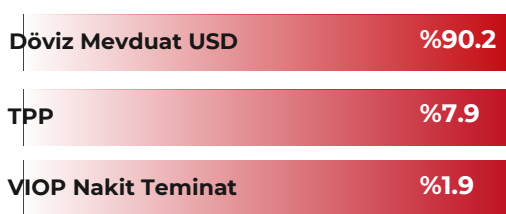
## Fon İçeriği

Güncel Dağılım



Portföyde İlk 5 Varlık

(Güncel KAP Portföy Dağılım Raporu'na Göre)




# FON GETİRİLERİ


Fon Kodu	Fon Adı	1 Ay (%)	3 Ay (%)	6 Ay (%)	Yılbaşı (%)	1 Yıl (%)
ICA	ICBC TURKEY PORTFÖY ALTIN FONU	7,25	4,31	38,89	59,00	76,02
ICD	ICBC TURKEY PORTFÖY BİRİNCİ DEĞİŞKEN FON	2,89	12,86	27,48	44,72	55,71
IJH	ICBC TURKEY PORTFÖY BİRİNCİ FON SEPETİ FONU	2,20	7,92	36,83	56,66	79,74
IFV	ICBC TURKEY PORTFÖY BİRİNCİ KISA VADELİ BORÇLANMA ARAÇLARI (TL) FONU	2,70	7,98	15,40	23,46	29,03
ICV	ICBC TURKEY PORTFÖY BİRİNCİ SERBEST FON	2,61	6,93	19,49	32,38	42,69
ICF	ICBC TURKEY PORTFÖY HİSSE SENEDİ FONU(HİSSE SENEDİ YOĞUN FON)	2,63	31,44	68,44	66,45	145,81
ICC	ICBC TURKEY PORTFÖY İKİNCİ DEĞİŞKEN FON	2,60	21,52	44,88	55,75	89,04
ICE	ICBC TURKEY PORTFÖY PARA PİYASASI (TL) FONU	2,75	7,78	15,53	22,93	27,68
ICS	ICBC TURKEY PORTFÖY SERBEST (DÖVİZ) FON	3,17	2,40	38,29	42,74	47,17
IFN	ICBC TURKEY PORTFÖY SÜRDÜRÜLEBİLİRLİK HİSSE SENEDİ FONU(HİSSE SENEDİ YOĞUN FON)	1,33	28,79	62,96	65,81	135,37


## Çekince Bildirimi

Bu dökümanda yer alan yorum, bilgi ve tavsiyeler yatırım danışmanlığı kapsamında değildir. Yatırım danışmanlığı hizmeti, yetkili kuruluşlar tarafından kişilerin risk ve getiri tercihleri dikkate alınarak kişiye özel sunulmaktadır. Bu dökümanda yer alan yorum ve tavsiyeler ise genel niteliktedir. Bu tavsiyeler mali durumunuz ile risk ve getiri tercihlerinize uygun olmayabilir. Bu nedenle, sadece burada yer alan bilgilere dayanarak yatırım kararı verilmesi, beklentilerinize uygun olmayan sonuçlara yol açabilir.



# ICBC Portföy

 ABDÜLHAK HAMİT CAD. NO:25 34437 BEYOĞLU / İSTANBUL

 +90 212 329 31 50

 [INFO@ICBCPORTFOY.COM.TR](mailto:INFO@ICBCPORTFOY.COM.TR)

---