

Haftanın Önemli
Ekonomik Gelişmeleri

Haftanın Öne Çıkan
Fonları

Fon Detayları ve Getiri
Performansları

HAFTALIK FON BÜLTENİ

ICBC  Portföy


16.10.2023

DÖNEM: 06.10.2023 - 13.10.2023

HAFTANIN ÖNEMLİ GELİŞMELERİ

- Geçtiğimiz hafta, son dönemde yurtdışı piyasalarda hakim olan olumsuz seyrin pozitif dönüşme çabasını, yurt içi piyasalarda ise düşük risk iştahını takip ettik. Ortadoğu'daki gelişmeler yerel varlıkların performansı üzerinde belirleyici olurken, yurtdışı varlıklara ABD enflasyon verileri ve Fed tutanakları yön verdi.
- Yurt içinde haftanın ana gündemini, İsrail-Filistin gerilimi ve jeopolitik riskler oluşturdu. Önceki hafta 8500 seviyesine hareketlenen BIST100 endeksinde hafta boyunca riskten kaçış eğilimi ve düşük işlem hacmi hakim oldu. Hafta ortasında ekonomi yönetiminin yurtdışında yaptığı temaslardan gelen olumlu haberlerle 8500 seviyesini aşmaya çalışan endekste, satıcı seyrin ile hafta kapanışı 8113,3 puandan gerçekleşti. Ay sonuna doğru başlayacak bilanço sezonunda, kuvvetli bilanço beklentisi olan hisse senetlerinde yukarı yönün devam etmesi mümkün. Yerli yatırımcı ilgisine ek yabancı yatırımcı girişi de Borsa İstanbul'daki pozitif seyrin için önemli, ancak son 2 haftada yabancı yatırımcı tarafında da satıcı seyrin görüyoruz. Dolar/TL'de yukarı yön devam ediyor, haftalık kapanış 27,76 TL üzerinde gerçekleşti. Euro/TL'de zayıf EUR/USD paritesi ile daha düşük bir artış mevcut, haftalık kapanışın 29,21 TL seviyesinde gerçekleştiğini görüyoruz. Ülke risk primi CDS'de tekrar 400 bp altına gerileme olumlu.
- Yurtdışına baktığımızda, haftanın önemli gündemi olan ABD ÜFE ve TÜFE verisinin piyasa beklentilerinin üzerinde gerçekleştiğini görüyoruz. TÜFE önceki aya paralel olarak %3,7 olarak açıklanırken, gıda ve enerji hariç olarak ölçülen çekirdek TÜFE yıllık artışı %4,1 olarak gerçekleşti. Bu artışın Eylül 2021'den bu yana en düşük artış olması piyasalarda olumlu değerlendirildi. Enflasyon rakamlarına ek olarak Fed yetkililerinden gelen güvercin açıklamalar ve 19-20 Eylül Fed Toplantısı tutanaklarında ilave faiz artışlarına dair belirsizlik ile risk iştahında artışı takip ettik. Piyasanın yıl sonuna kadar ilave faiz artış beklentilerinde de gerilemeyi takip ediyoruz, bu da endekslere olumlu yansıyor.
- Ortadoğu'daki gelişmelerle birlikte, haftanın son gününde petrol ve kıymetli madenlerde hızlı bir yükseliş görüyoruz. Özellikle petrol fiyatındaki yükselişin devam edip etmeyeceği ve global enflasyona etkileri önümüzdeki hafta piyasaların odağında olacak. Yeni haftada veri ve haber akışı yoğun, özellikle ABD bilanço sezonunda bankacılık sektör bilançoları takip edilecek. Yurt içinde de Sn.Mehmet Şimşek'in Paris'te yatırımcı buluşmasından çıkacak mesajları ve TCMB "Piyasa Katılımcıları Anketi" sonuçlarını izleyeceğiz.

Yurt İçi



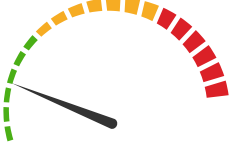
Yurtdışı



Fon Türü Getiri (%)



ÖNE ÇIKAN FONLAR



Düşük Risk

ICD - Birinci Değişken Fon

Finansman bonusu başta olmak üzere sabit getirili enstrümanları içeriğinde bulunduran ICD, sınırlı risk olarak mevduat üzeri getiri yaratmayı hedefliyor.

ICD, geçmiş performansına bakıldığında ortalama %50-60 mevduata eş getiriye yatırımcılarına son 1/3/6/12 aylık dönemde sağladığını görüyoruz. Fon içindeki sabit getirili enstrümanların ağırlığı ile düşük volatiliteye sahip. Düşük volatilitenin ile mevduat üzeri getiriye 3-6 aylık dönemde hedefleyen yatırımcılar için ICD'yi öne çıkarıyoruz.



Orta Risk

IJH - Birinci Fon Sepeti Fonu

Sürekli olarak minimum yüzde %80 oranında sektörde öne çıkan yatırım fonlarına yatırım yapan fon portföyü, değişken piyasa koşullarında fırsatlar gördüğünde sınırlı limitlerde emtia, dövizde dayalı varlıklar ve hisse senetlerine de kısa vadeli yatırım yaparak orta düzeyde risk profili ile mevduat üzeri getiri yaratmayı hedeflemektedir.

Fonun geçmiş performansına bakıldığında, orta düzeyde risk profili ile; 1/3/6/12 aylık dönemlerin tümünde mevduat üzerinde getiri sağladığını görmekteyiz.

Birinci Fon Sepeti fonumuzu; 3-6 aylık vadede orta düzeyde risk alıp mevduat üzerinde getiri hedefleyen yatırımcılar için öne çıkarıyoruz.

ICC - İkinci Değişken Fon

Borsa İstanbul'a yatırım yaparken dengeli bir portföy oluşturmak isteyen yatırımcılar için ICC fonu alternatif sunuyor. Fon içeriğinde %40-50 oranında hisse senedi ve riski dengelemek için %40 oranında sabit getirili enstrümanları içeriyor.

Fonun geçmiş performansına bakıldığında orta riske göre yüksek bir getiri sağladığını görüyoruz. Mevduat, enflasyon ve uzun vadede kur üzeri getirinin sağlandığı fona 6-12 aylık yatırım vadesine sahip ve hisse senedine portföyünde yer vermek isteyen yatırımcılar için öne çıkarıyoruz.

PARA PİYASASI (TL) FONU

ICE

Haftalık
Getiri \uparrow %0.64

Yıllık
Getiri \uparrow %27.3

Fon Toplam Değer
632 Milyon TL

Fon Yatırımcı Adedi
6060

Fon Risk Seviyesi
1 (Çok Düşük)

Karşılaştırma Ölçütü
%80 BİST-KYD Repo (Brüt)
Endeksi
%10 BİST-KYD DİBS 91 Gün
Endeksi
%10 BİST-KYD ÖSBA Sabit
Endeksi

Yönetim Ücreti
Yıllık %1.3

Vergi (Stopaj)
Gerçek Kişi %0
Tüzel Kişi %0

Alım ve Satım Valör
Alım T0
Satım T0

Fon Paylarının
Satışa Başlama Tarihi
28.09.1992

Saklamacı Kuruluş
Takasbank A.Ş.

Satış Kanalları
ICBC Turkey Bank/ ICBC
Turkey Yatırım ve Tefas'a
Dahil tüm Banka/Aracı
Kurumlar

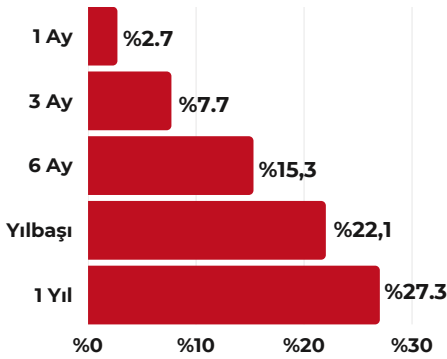
Kaynak: 13.10.2023 - Tefas

Neden ICE?

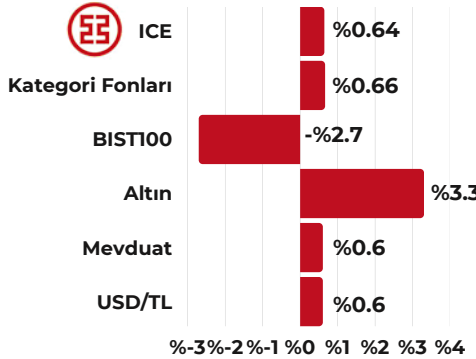
- Faiz oranlarındaki dalgalanmalara erken adaptasyon sağlayan yatırım stratejisi
- Kısa vadeli tasarruflarda mevduat faiz oranlarına göre esnek rekabet imkanı
- Likit portföy dağılımı ile alım satım kolaylığı

Performans

Dönemsel

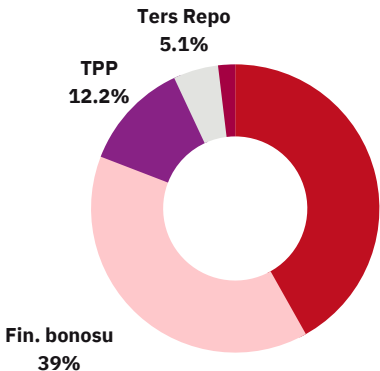


Haftalık Karşılaştırma



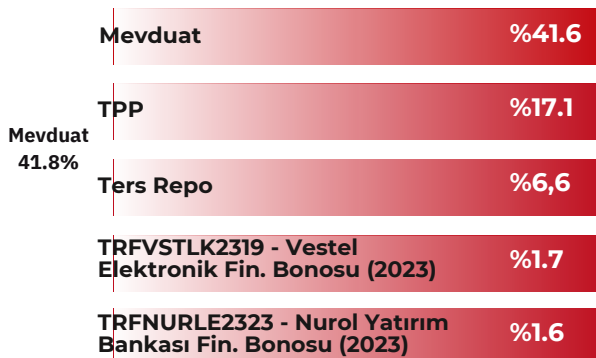
Fon İçeriği

Güncel Dağılım



Portföyde İlk 5 Varlık

(Güncel KAP Portföy Dağılım Raporu'na Göre)



BİRİNCİ KISA VADELİ BORÇLANMA ARAÇLARI (TL) FONU

IFV

Haftalık
Getiri

↑ %0.6

Yıllık
Getiri

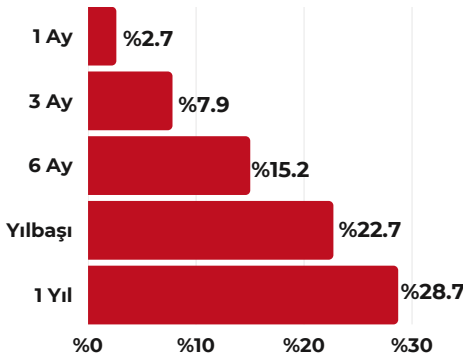
↑ %28.7

Neden IFV?

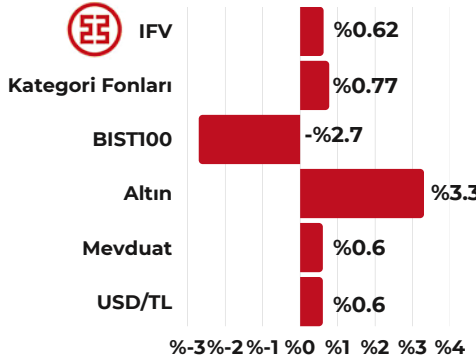
- Vade yapısı ile dalgalanmalara erken adaptasyon sağlayan yatırım stratejisi
- Kısa vadeli tasarruflarda mevduat faiz oranlarına göre esnek rekabet imkanı
- Volatilitesi düşük, düzenli getiri sağlayan bir yatırım fonuna yatırım yapma olanağı sağlar

Performans

Dönemsel

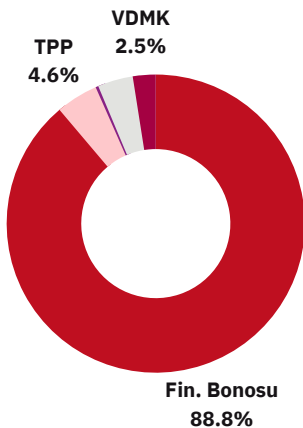


Haftalık Karşılaştırma



Fon İçeriği

Güncel Dağılım



Portföyde İlk 5 Varlık

(Güncel KAP Portföy Dağılım Raporu'na Göre)

TRFMGTIE2317 - Migros Finansman Bonosu (2023)	%5.0
TRFVSTLK2319 - Vestel Elektronik Fin. Bonosu (2023)	%3.5
TRFHEKT22410 - Hektaş Finansman Bonosu (2024)	%2.9
TRFTEBF32412 - TEB Faktoring Finansman Bonosu (2024)	%2.8
TRSZORN22412 - Zorlu Enerji Finansman Bonosu (2024)	%2.8

Fon Toplam Değer

3.8 Milyon TL

Fon Yatırımcı Adedi

30

Fon Risk Seviyesi

2 (Düşük)

Karşılaştırma Ölçütü

%40 BİST-KYD DİBS 91 Gün Endeksi

%40 BİST-KYD ÖSBA Sabit Endeksi

%10 BİST-KYD Repo (Brüt) Endeksi

%10 BİST KYD 1 Aylık Mevduat TL Endeksi

Yönetim Ücreti

Yıllık %1.7

Vergi (Stopaj)

Gerçek Kişi %0

Tüzel Kişi %0

Alım ve Satım Valör

Alım T0 Satım T0

Fon Paylarının

Satışa Başlama Tarihi

01.03.2022

Saklamacı Kuruluş

Takasbank A.Ş.

Satış Kanalları

ICBC Turkey Bank/ICBC

Turkey Yatırım ve Tefas'a

Dahil tüm Banka/Aracı

Kurumlar

Kaynak: 13.10.2023 - Tefas

BİRİNCİ DEĞİŞKEN FON

ICD

Haftalık Getiri

↑%0.7

Yıllık Getiri

↑%59.5

Fon Toplam Değer

63 Milyon TL

Fon Yatırımcı Adedi

563

Fon Risk Seviyesi

3 (Düşük)

Karşılaştırma Ölçütü

BİST-KYD 1 Aylık Gösterge
Mevduat Endeksi (TL)

Yönetim Ücreti

Yıllık %1.95

Vergi (Stopaj)

Gerçek Kişi %10

Tüzel Kişi %0

Alım ve Satım Valör

Alım T+1

Satım T+1

Fon Paylarının

Satışa Başlama Tarihi

13.10.1999

Saklamacı Kuruluş

Takasbank A.Ş.

Satış Kanalları

ICBC Turkey Bank/ICBC
Turkey Yatırım ve Tefas'a
Dahil tüm Banka/Aracı
Kurumlar

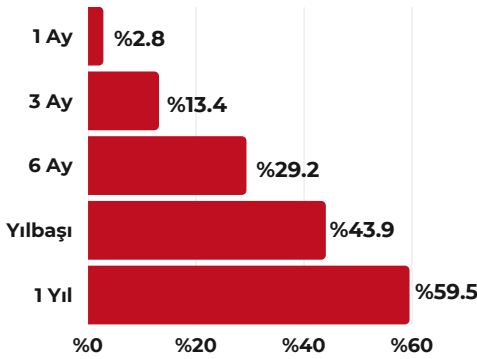
Kaynak: 13.10.2023 - Tefas

Neden ICD?

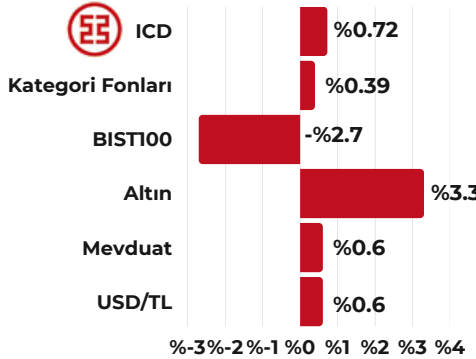
- Güvenli sabit getiri sağlayan likit tahvil/bono pozisyonu ile yüksek iç verim potansiyeli
- İstikrarlı getiri profili ve esnek yönetim tarzı ile güven sağlayan yatırım stratejisi

Performans

Dönemsel



Haftalık Karşılaştırma

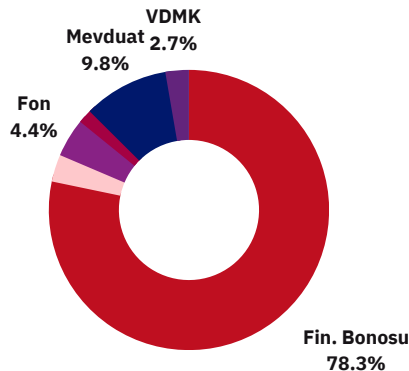


Fon İçeriği

Güncel Dağılım

Portföyde İlk 5 Varlık

(Güncel KAP Portföy Dağılım Raporu'na Göre)



Mevduat	%12.8
TRSZORNE2445 - Zorlu Enerji Finansman Bonosu (2024)	%4.2
TRFSUZK12437 - Suzuki Motorlu Araçlar Finansman Bonosu (2024)	%2.8
TRPFB2FA2348 - Fibabanka Finansman Bonosu (2023)	%2.3
ICS - ICBC Portföy Serbest Döviz Fon	%2.1

İKİNCİ DEĞİŞKEN FON

ICC

Haftalık Getiri

↓%0.9

Yıllık Getiri ↑%102.3

Fon Toplam Değer
49 Milyon TL

Fon Yatırımcı Adedi
390

Fon Risk Seviyesi
4 (Orta)

Karşılaştırma Ölçütü
%50 BİST-KYD Repo (Brüt) Endeksi
%40 BIST 100 Ulusal Endeksi
%10 BİST-KYD ÖSBA Sabit Endeksi

Yönetim Ücreti
Yıllık %2

Vergi (Stopaj)
Gerçek Kişi %10
Tüzel Kişi %0

Alım ve Satım Valör
Alım T+1
Satım T+2

Fon Paylarının Satışa Başlama Tarihi
03.05.2000

Saklamacı Kuruluş
Takasbank A.Ş.

Satış Kanalları
ICBC Turkey Bank/ICBC
Turkey Yatırım ve Tefas'a Dahil tüm Banka/Aracı Kurumlar

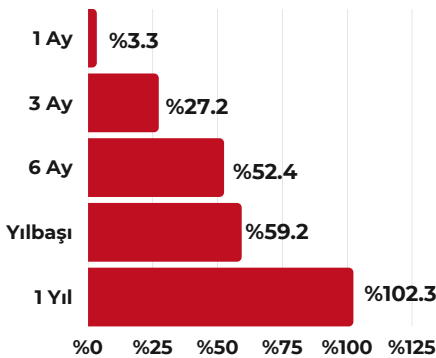
Kaynak: 13.10.2023 - Tefas

Neden ICC?

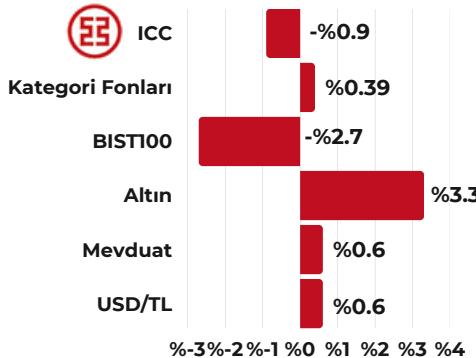
- Dinamik ve esnek yönetim tarzı ile piyasa koşullarına hızlı adaptasyon
- Stratejik varlık dağılımı modeli çerçevesinde, ölçülü dalgalanmalar ile orta-uzun vadede istikrarlı getiri imkanı

Performans

Dönemsel



Haftalık Karşılaştırma

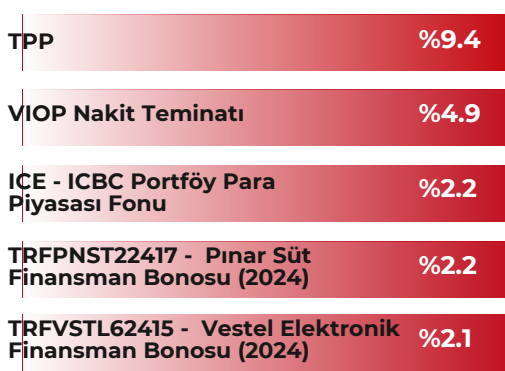
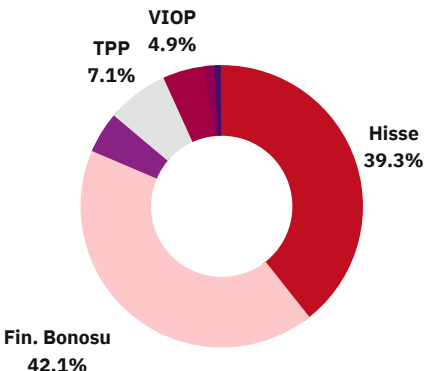


Fon İçeriği

Güncel Dağılım

Portföyde İlk 5 Varlık

(Güncel KAP Portföy Dağılım Raporu'na Göre)



BİRİNCİ FON SEPETİ FONU

IJH

Haftalık
Getiri

↑ %1.0

Yıllık
Getiri

↑ %85.0

Fon Toplam Değer
26 Milyon TL

Fon Yatırımcı Adedi
357

Fon Risk Seviyesi
4 (Orta)

Karşılaştırma Ölçütü
BİST-KYD 1 Aylık Gösterge
Mevduat Endeksi (TL)

Yönetim Ücreti
Yıllık %0.75

Vergi (Stopaj)
Gerçek Kişi %0
Tüzel Kişi %0

Alım ve Satım Valör
Alım T+1
Satım T+2

Fon Paylarının
Satışa Başlama Tarihi
01.06.2021

Saklamacı Kuruluş
Takasbank A.Ş.

Satış Kanalları
ICBC Turkey Bank/ICBC
Turkey Yatırım ve Tefas'a
Dahil tüm Banka/Aracı
Kurumlar

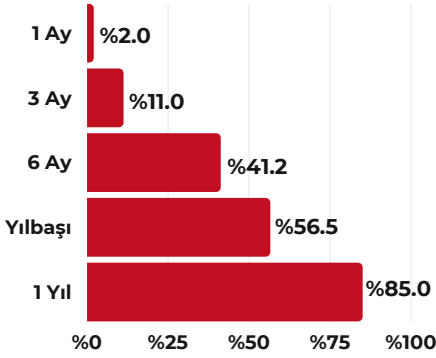
Kaynak: 13.10.2023 - Tefas

Neden IJH?

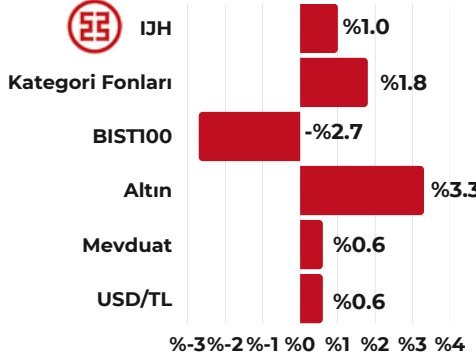
- Borçlanma Araçları, Değişken, Altın, Hisse, Eurobond ve Para Piyasası Fonları gibi çeşitlendirilmiş yatırım fonları ile değişen piyasa koşullarında orta vadede TL mevduatı üzeri getiri potansiyeli

Performans

Dönemsel

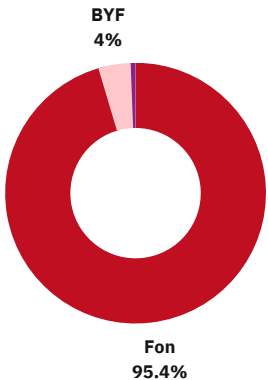


Haftalık Karşılaştırma



Fon İçeriği

Güncel Dağılım



Portföyde İlk 5 Varlık

(Güncel KAP Portföy Dağılım Raporu'na Göre)

ICD - ICBC Portföy Birinci Değişken Fon	%11.8
KUB - Kare Portföy Değişken (Döviz) Fonu	%10.9
IKP - İş Portföy Yenilenebilir Enerji Karma Fon	%10.3
İCE - ICBC Portföy Para Piyasası Fonu	%7,5
NVB - Neo Portföy İkinci Para Piyasası (TL) Fon	%6.5

Haftalık
Getiri

↑ %4.5

Yıllık
Getiri

↑ %64.6

Fon Toplam Değer

296 Milyon TL

Fon Yatırımcı Adedi

5370

Fon Risk Seviyesi

7 (Çok Yüksek)

Karşılaştırma Ölçütü

%95 BİST-KYD Altın Ağırlıklı

Ortalama Fiyat Endeksi

%5 BİST-KYD Repo (Brüt)

Endeks

Yönetim Ücreti

Yıllık %1.75

Vergi (Stopaj)

Gerçek Kişi %0

Tüzel Kişi %0

Alım ve Satım Valör

Alım T+1

Satım T+1

Fon Paylarının

Satışa Başlama Tarihi

14.02.2012

Saklamacı Kuruluş

Takasbank A.Ş.

Satış Kanalları

ICBC Turkey Bank/ICBC

Turkey Yatırım ve Tefas'a

Dahil tüm Banka/Aracı

Kurumlar

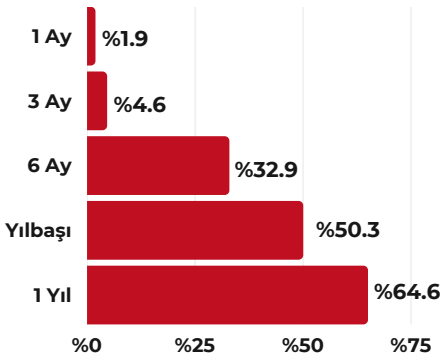
Kaynak: 13.10.2023 - Tefas

Neden
ICA?

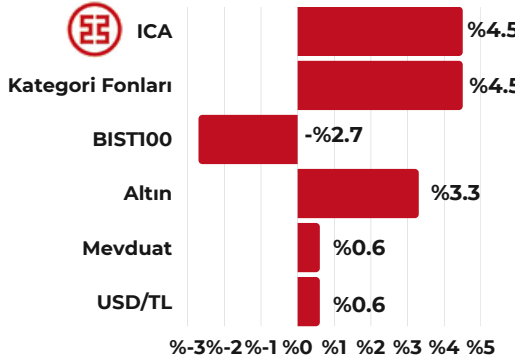
- Fiziki altına güvenli yatırım aracılığıyla kolay alım satım ve yüksek likidite imkanı
- Döviz alternatif olarak, TL'deki devalüasyon ve enflasyon olasılıklarına karşı değerli maden yatırımı ile korunma imkanı

Performans

Dönemsel



Haftalık Karşılaştırma



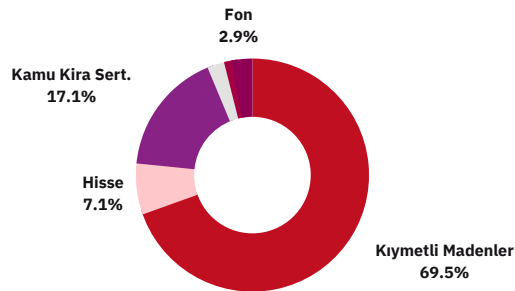
Fon İçeriği

Güncel Dağılım

Portföyde İlk 5 Varlık

(Güncel KAP Portföy Dağılım Raporu'na Göre)

Altın 995	%67.4
TRD140624T16 - Altına Dayalı Kamu Kıra Sertifikası (2024)	%8.7
Altın S1 Hisse Senedi	%8.4
TRD091024T17 - Altına Dayalı Kamu Kıra Sertifikası (2024)	%5.2
TCA - Ziraat Portföy Altın Katılım Fonu	%3.0



HİSSE SENEDİ FONU (HİSSE SENEDİ YOĞUN FON)

ICF

Haftalık
Getiri

↓ %2.6

Yıllık
Getiri

↑ %188.1

Fon Toplam Değer

96 Milyon TL

Fon Yatırımcı Adedi

1583

Fon Risk Seviyesi

6 (Yüksek)

Karşılaştırma Ölçütü

%90 BİST Ulusal 100

Endeksi

%10 BİST-KYD Repo (Brüt)

Endeks

Yönetim Ücreti

Yıllık %2

Vergi (Stopaj)

Gerçek Kişi %0

Tüzel Kişi %0

Alım ve Satım Valör

Alım T+1

Satım T+2

Fon Paylarının

Satışa Başlama Tarihi

13.10.1993

Saklamacı Kuruluş

Takasbank A.Ş.

Satış Kanalları

ICBC Turkey Bank/ICBC

Turkey Yatırım ve Tefas'a

Dahil tüm Banka/Aracı

Kurumlar

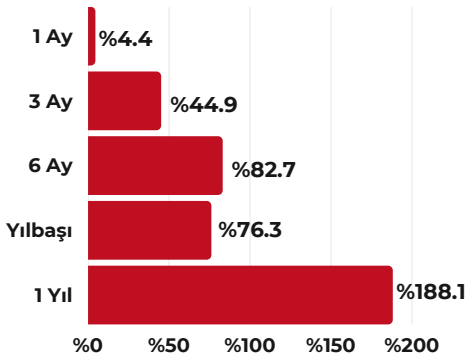
Kaynak: 13.10.2023 - Tefas

Neden ICF?

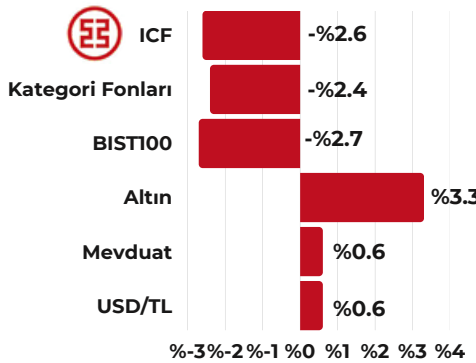
- Dinamik ve esnek yönetim tarzı ile piyasa koşullarına hızlı adaptasyon
- Seçilmiş hisse senetlerinden oluşan bir portföyle BİST 100 Endeksi'nin performansını yüksek oranda yansıtmaya potansiyeli

Performans

Dönemsel



Haftalık Karşılaştırma

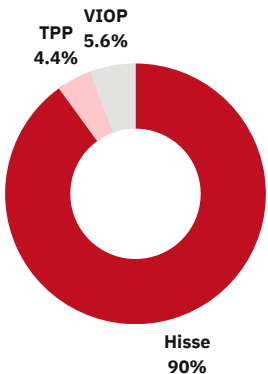


Fon İçeriği

Güncel Dağılım

Portföyde İlk 5 Varlık

(Güncel KAP Portföy Dağılım Raporu'na Göre)



SAHOL - Sabancı Holding Hisse Senedi	%4.3
EREGL - Ereğli Demir Çelik Hisse Senedi	%4.1
AKBNK - Akbank Hisse Senedi	%3.9
KARSN - Karsan Hisse Senedi	%3.4
GARAN - Garanti Bankası Hisse Senedi	%3.3

SÜRDÜRÜLEBİLİRLİK HİSSE SENEDİ FONU (HİSSE SENEDİ YOĞUN FON)

IFN

Haftalık
Getiri

↓ %2.8

Yıllık
Getiri

↑ %181.7

Fon Toplam Değer

28.6 Milyon TL

Fon Yatırımcı Adedi

985

Fon Risk Seviyesi

6 (Yüksek)

Karşılaştırma Ölçütü

%95 BIST Sürdürülebilirlik

Getiri Endeksi

%5 BIST-KYD Repo (Brüt)

Endeksi

Yönetim Ücreti

Yıllık %2

Vergi (Stopaj)

Gerçek Kişi %0

Tüzel Kişi %0

Alım ve Satım Valör

Alım T+1

Satım T+2

Fon Paylarının

Satışa Başlama Tarihi

23.03.2022

Saklamacı Kuruluş

Takasbank A.Ş.

Satış Kanalları

ICBC Turkey Bank/ICBC

Turkey Yatırım ve Tefas'a

Dahil tüm Banka/Aracı

Kurumlar

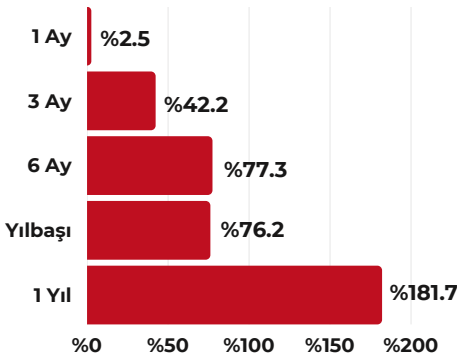
Kaynak: 13.10.2023 - Tefas

Neden IFN?

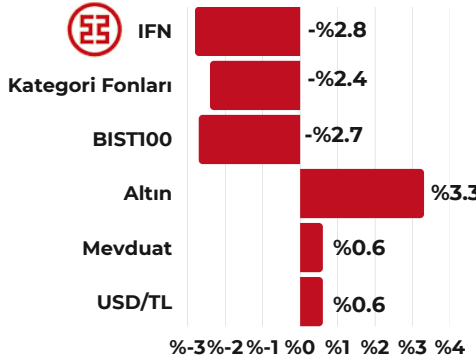
- Sürdürülebilirlik / ESG kriterlerine uyum sayesinde daha iyi operasyonel performans gösterebilen şirket paylarına yatırım yapma imkanı
- Seçilmiş hisse senetlerinden oluşan bir portföyle BIST Sürdürülebilirlik Endeksi'nin performansını yüksek oranda yansıtma potansiyeli

Performans

Dönemsel



Haftalık Karşılaştırma



Fon İçeriği

Güncel Dağılım

VIOP
3.5%



Hisse
94.8%

Portföyde İlk 5 Varlık

(Güncel KAP Portföy Dağılım Raporu'na Göre)

EREGL - Ereğli Demir Çelik Hisse Senedi	%5.3
TUPRS - Tüpraş Hisse Senedi	%3.9
SAHOL - Sabancı Holding Hisse Senedi	%3.8
TCELL - Turkcell Hisse Senedi	%3.8
AKBNK - Akbank Hisse Senedi	%3.5

BİRİNCİ SERBEST FON

ICV

Haftalık
Getiri

↑ %0.8

Yıllık
Getiri

↑ %45.3

Fon Toplam Değer
4 Milyon TL

Fon Yatırımcı Adedi
18

Fon Risk Seviyesi
2 (Düşük)

Karşılaştırma Ölçütü
BİST-KYD 1 Aylık Gösterge
Mevduat Endeksi (TL)

Yönetim Ücreti
Yıllık %0.75

Vergi (Stopaj)
Gerçek Kişi %10
Tüzel Kişi %0

Alım ve Satım Valör
Alım T+1
Satım T+2

Fon Paylarının
Satışa Başlama Tarihi
01.03.2021

Saklamacı Kuruluş
Takasbank A.Ş.

Satış Kanalları
ICBC Turkey Bank/ICBC
Turkey Yatırım ve Tefas'a
Dahil tüm Banka/Aracı
Kurumlar

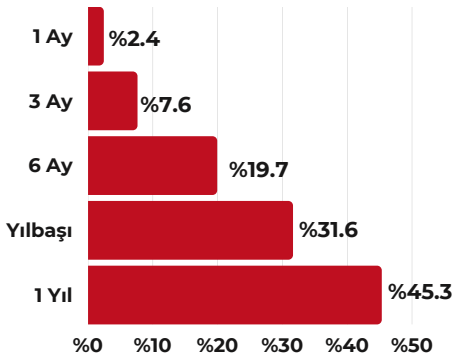
Kaynak: 13.10.2023 - Tefas

Neden ICV?

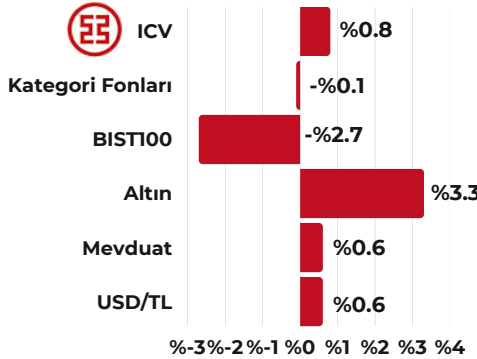
- Orta vadede TL mevduat getirisi üzerinde istikrarlı getiri potansiyeli
- Serbest fon statüsü sayesinde yüksek esnekliğe sahip portföy yapısı

Performans

Dönemsel

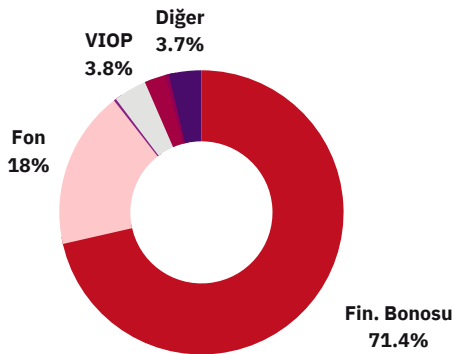


Haftalık Karşılaştırma



Fon İçeriği

Güncel Dağılım



Portföyde İlk 5 Varlık

(Güncel KAP Portföy Dağılım Raporu'na Göre)

KUB - Kare Portföy Değişken (Döviz) Fonu	%5.5
VIOP Nakit Teminatı	%5.2
İCD - ICBC Portföy Birinci Değişken Fon	%4.2
AHN - Atlas Portföy Serbest Döviz Fon	%3.9
TPP	%3.4

SERBEST (DÖVİZ) FON

ICS

Haftalık
Getiri

↑%0.5

Yıllık
Getiri

↑%46.4

Fon Toplam Değer
6 Milyon TL

Fon Yatırımcı Adedi
28

Fon Risk Seviyesi
6 (Yüksek)

Karşılaştırma Ölçütü
BİST-KYD 1 Aylık Gösterge
Mevduat Endeksi (USD)

Yönetim Ücreti
Yıllık %1

Vergi (Stopaj)
Gerçek Kişi %10
Tüzel Kişi %0

Alım ve Satım Valör
Alım T+1
Satım T+3

Fon Paylarının
Satışa Başlama Tarihi
15.01.2019

Saklamacı Kuruluş
Takasbank A.Ş.

Satış Kanalları
ICBC Turkey Bank/ICBC
Turkey Yatırım ve Tefas'a
Dahil tüm Banka/Aracı
Kurumlar

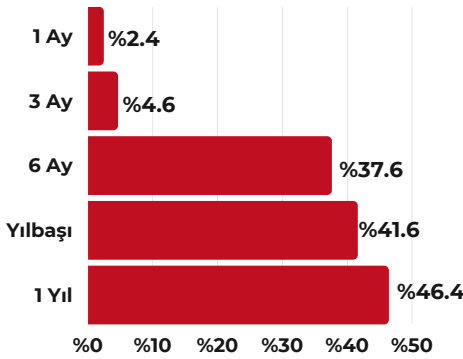
Kaynak: 13.10.2023 - Tefas

Neden ICS?

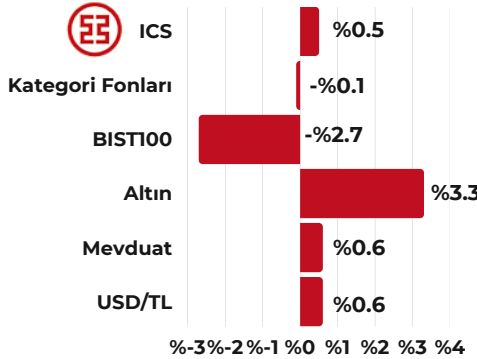
- USD bazlı mevduat getirisi üzerinde getiri potansiyeli
- USD bazlı sabit getirili menkul kıymet yatırımları ile TL'deki değer kaybı olasılıklarına karşı korunma avantajı
- Döviz mevduata göre stopaj avantajı

Performans

Dönemsel

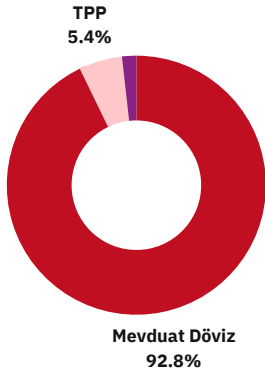


Haftalık Karşılaştırma



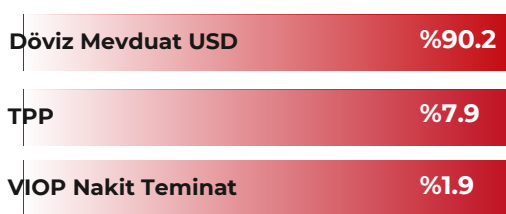
Fon İçeriği

Güncel Dağılım



Portföyde İlk 5 Varlık

(Güncel KAP Portföy Dağılım Raporu'na Göre)




FON GETİRİLERİ


Fon Kodu	Fon Adı	1 Ay (%)	3 Ay (%)	6 Ay (%)	Yılbaşı (%)	1 Yıl (%)
ICF	ICBC TURKEY PORTFÖY HİSSE SENEDİ FONU(HİSSE SENEDİ YOĞUN FON)	4,42	44,92	82,73	76,28	188,07
ICC	ICBC TURKEY PORTFÖY İKİNCİ DEĞİŞKEN FON	3,26	27,23	52,35	59,22	102,28
ICD	ICBC TURKEY PORTFÖY BİRİNCİ DEĞİŞKEN FON	2,79	13,35	29,23	43,88	59,49
ICE	ICBC TURKEY PORTFÖY PARA PİYASASI (TL) FONU	2,71	7,67	15,30	22,13	27,27
IFV	ICBC TURKEY PORTFÖY BİRİNCİ KISA VADELİ BORÇLANMA ARAÇLARI (TL) FONU	2,66	7,88	15,19	22,67	28,68
IFN	ICBC TURKEY PORTFÖY SÜRDÜRÜLEBİLİRLİK HİSSE SENEDİ FONU(HİSSE SENEDİ YOĞUN FON)	2,53	42,23	77,32	76,17	181,67
ICV	ICBC TURKEY PORTFÖY BİRİNCİ SERBEST FON	2,42	7,59	19,66	31,57	45,34
ICS	ICBC TURKEY PORTFÖY SERBEST (DÖVİZ) FON	2,42	4,58	37,61	41,58	46,38
IJH	ICBC TURKEY PORTFÖY BİRİNCİ FON SEPETİ FONU	1,99	11,02	41,22	56,50	85,02
ICA	ICBC TURKEY PORTFÖY ALTIN FONU	1,93	4,58	32,90	50,26	64,58


Çekince Bildirimi

Bu dökümanda yer alan yorum, bilgi ve tavsiyeler yatırım danışmanlığı kapsamında değildir. Yatırım danışmanlığı hizmeti, yetkili kuruluşlar tarafından kişilerin risk ve getiri tercihleri dikkate alınarak kişiye özel sunulmaktadır. Bu dökümanda yer alan yorum ve tavsiyeler ise genel niteliktedir. Bu tavsiyeler mali durumunuz ile risk ve getiri tercihlerinize uygun olmayabilir. Bu nedenle, sadece burada yer alan bilgilere dayanarak yatırım kararı verilmesi, beklentilerinize uygun olmayan sonuçlara yol açabilir.



ICBC Portföy

 ABDÜLHAK HAMİT CAD. NO:25 34437 BEYOĞLU / İSTANBUL

 +90 212 329 31 50

 INFO@ICBCPORTFOY.COM.TR
