

Haftanın Önemli
Ekonomik Gelişmeleri

Haftanın Öne Çıkan
Fonları

Fon Detayları ve Getiri
Performansları

HAFTALIK FON BÜLTENİ

ICBC  Portföy

11.03.2024

DÖNEM: 01.03.2024 - 08.03.2024

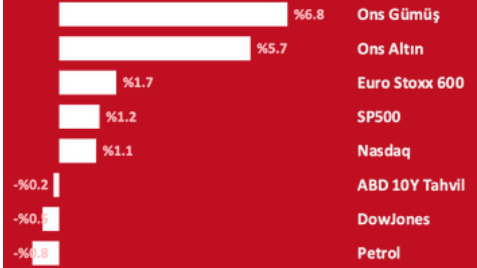
HAFTANIN ÖNEMLİ GELİŞMELERİ

- Mart ayının ilk haftasında yurt içi piyasalarda artan risk iştahına karşılık yurt dışı piyasalarda negatif seyir görüyoruz. Teknoloji hisse senetlerinde yükselişin hem yurt içi hem de yurt dışı piyasada negatife döndüğünü gözlemledik. Yerel varlıklar için enflasyon verisi ve Fitch'in kredi not değerlendirmesi öne çıkarken, yurt dışı piyasalara ABD Merkez Bankası Başkanı Powell'ın güvercin tonda açıklamaları ve ABD iş gücü piyasasına dair veriler yön verdi.
- Yurt içinde öne çıkan gündem enflasyon verisi oldu. Aylık bazda %4.53 ve yıllık bazda %67.07 olarak beklentilerin üzerinde açıklanan enflasyon rakamının piyasada olumsuz değerlendirildiğini görüyoruz. Verileri değerlendirdiğimizde, enflasyondaki yükselişin gıda, eğitim ve lokanta/oteller kalemleri kaynaklı olduğunu söylemek mümkün. Enflasyon verisi sonrasında TCMB'den menkul kıymet tesisi ve zorunlu karşılık enstrümanları üzerinden ilave sıkılaştırma adımlarının geldiğini takip ettik.
- Enflasyon verisi sonrasında yabancı yatırım bankalarından Nisan ayında faiz artışına ilişkin beklentiler ve CDS'deki yükseliş Borsa İstanbul'da negatif seyre neden oldu. Önceki haftayı 9097 puan üzerinde kapatan BIST100 endeksinde hafta içinde en düşük 8736 seviyesinin görüldüğünü takip ettik. Hafta ortasından itibaren Fitch not değerlendirmesine dair beklentiler ile birlikte bankacılık hisselerindeki yükselişin endeksi yukarı taşıdığını ve hafta kapanışının 9155 puandan gerçekleştiğini görüyoruz. Teknoloji endeksinin negatife döndüğü haftada, sınai endeksi %0,4, hizmet endeksi %0.4 ve mali endeks %0.85 kazanç sağladı. Yabancı yatırımcıların 1 Mart haftasında hisse senetleri ve tahvilde net satıcı pozisyonda olduğunu rakamlardan takip ediyoruz. TCMB verilerine göre, yurtdışı yerleşiklerin hisse senedi pozisyonu 75 milyon dolar, tahvil pozisyonu 54 milyon dolar eksi olarak gerçekleşti.
- Yurt dışına baktığımızda öne çıkan gündemi Fed faiz indirimleri olmaya devam ediyor. Hafta içinde beklentilerin üzerinde açıklanan tarım dışı istihdam verisine rağmen, Fed Başkanı Powell'dan gelen faiz indirimlerine başlamak için gereken güveni kazanmaya yakın olduklarına dair ifade ile birlikte Fed'in haziran ayında faiz indirimine başlayacağına yönelik fiyatlamların %70 seviyesine tekrar yükseldiğini görüyoruz. Ons altında da tahvil faizleri ve dolar endeksindeki gerileme kaynaklı artış mevcut. 2100 dolar üzerindeki hareket devam ediyor.
- Yeni haftada yurt dışında ABD enflasyon verisini takip edeceğiz. İçerde ise makro verilere ek olarak Fitch'in not artışının piyasa yansımaları ön planda olacak.

Yurt İçi



Yurt dışı



Fon Türü Getiri (%)



ÖNE ÇIKAN FONLAR



Orta Risk

ICC - İkinci Değişken Fon

Borsa İstanbul'a yatırım yaparken dengeli bir portföy oluşturmak isteyen yatırımcılar için ICC fonu alternatif sunuyor. Fon içeriğinde %40-50 oranında hisse senedi ve riski dengelemek için %40 oranında sabit getirili enstrümanları içeriyor.

Fonun geçmiş performansına bakıldığında orta riske göre yüksek bir getiri sağladığını görüyoruz. Mevduat, enflasyon ve uzun vadede kur üzeri getirinin sağlandığı fona 6-12 aylık yatırım vadesine sahip ve hisse senedine portföyünde yer vermek isteyen yatırımcılar için öne çıkarıyoruz.



Orta Risk

IJH - Birinci Fon Sepeti Fonu

Sürekli olarak minimum yüzde %80 oranında sektörde öne çıkan yatırım fonlarına yatırım yapan fon portföyü, değişken piyasa koşullarında fırsatlar gördüğünde sınırlı limitlerde emtia, döviz dayalı varlıklar ve hisse senetlerine de kısa vadeli yatırım yaparak orta düzeyde risk profili ile mevduat üzeri getiri yaratmayı hedeflemektedir.

Fonun geçmiş performansına bakıldığında, orta düzeyde risk profili ile; 1/3/6/12 aylık dönemlerin tümünde mevduat üzerinde getiri sağladığını görmekteyiz.

Birinci Fon Sepeti fonumuzu; 3-6 aylık vadede orta düzeyde risk alıp mevduat üzerinde getiri hedefleyen yatırımcılar için öne çıkarıyoruz.



Yüksek Risk

ICA - Altın Fonu

Fed'in faiz artış döngüsünde sona geldiğine dair beklenti ile altın son dönemde öne çıkıyor. Altın Borsası'nda işlem gören külçe altın ve altına dayalı Sermaye Piyasası araçlarına yatırım yapan ICA fonu, birebir gram altın getirisini yatırımcılarına yansıtmayı hedeflemektedir.

Bu kapsamda, gram altın getirisine paralel getiri elde etmeyi hedefleyen altın yatırımcıları, Ons Altın'ın yanısıra USD/TL getirisinden faydalanmak isteyen döviz yatırımcıları ve tasarruflarını çeşitli yatırım araçlarında değerlendirmek isteyen yatırımcılar için bu dönem ICA fonumuzu öne çıkarıyoruz.

PARA PİYASASI (TL) FONU

ICE

Haftalık
Getiri

↑ %0.8

Yıllık
Getiri

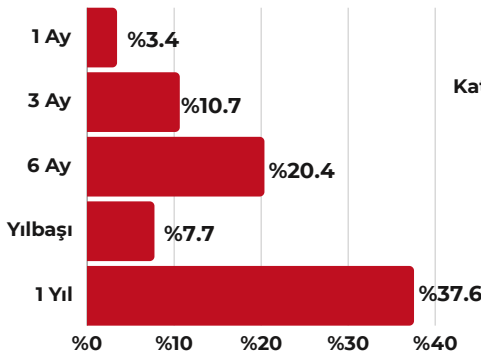
↑ %37.6

Neden ICE?

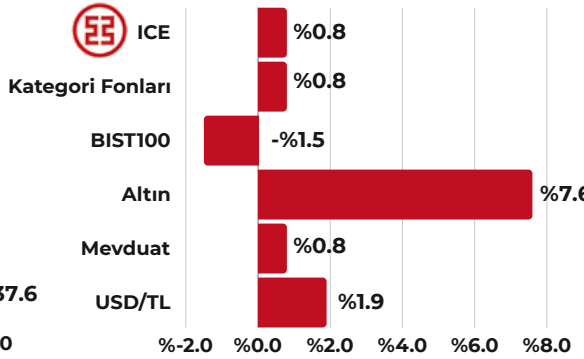
- Faiz oranlarındaki dalgalanmalara erken adaptasyon sağlayan yatırım stratejisi
- Kısa vadeli tasarruflarda mevduat faiz oranlarına göre esnek rekabet imkanı
- Likit portföy dağılımı ile alım satım kolaylığı

Performans

Dönemsel

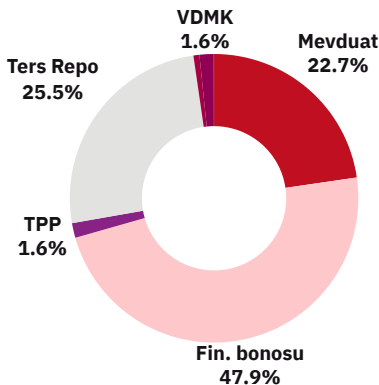


Haftalık Karşılaştırma



Fon İçeriği

Güncel Dağılım



Portföyde İlk 5 Varlık

(Güncel KAP Portföy Dağılım Raporu'na Göre)

TPP	%18.1
Ters Repo	%17.9
Mevduat	%13.7
TRFDYBY72411 - DYO Boya Fin. Bonusu (2024)	%1.8
TRFPNST32416 - Pınar Süt Fin. Bonusu (2024)	%1.4

Fon Toplam Değer

1,176 Milyon TL

Fon Yatırımcı Adedi

6637

Fon Risk Seviyesi

1 (Çok Düşük)

Karşılaştırma Ölçütü

%80 BİST-KYD Repo (Brüt) Endeksi

%10 BİST-KYD DİBS 91 Gün Endeksi

%10 BİST-KYD ÖSBA Sabit Endeksi

Yönetim Ücreti

Yıllık %1.3

Vergi (Stopaj)

Gerçek Kişi %0

Tüzel Kişi %0

Alım ve Satım Valör

Alım T0

Satım T0

Fon Paylarının

Satışa Başlama Tarihi

28.09.1992

Saklamacı Kuruluş

Takasbank A.Ş.

Satış Kanalları

ICBC Turkey Bank/ ICBC

Turkey Yatırım ve Tefas'a

Dahil tüm Banka/Aracı

Kurumlar

Kaynak: 08.03.2024 - Tefas

BİRİNCİ KISA VADELİ BORÇLANMA ARAÇLARI (TL) FONU

IFV

Haftalık
Getiri

↑ %0.8

Yıllık
Getiri

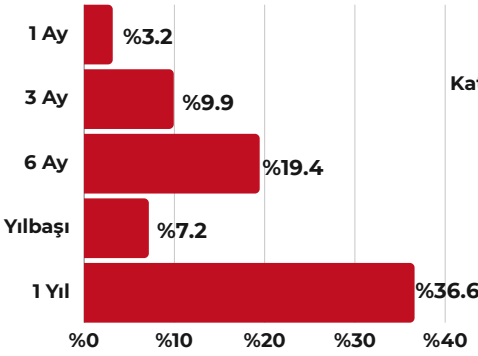
↑ %36.6

Neden IFV?

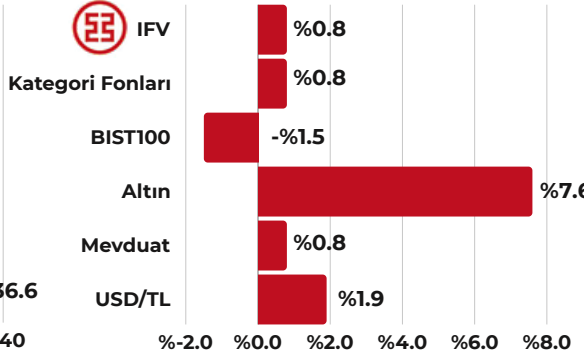
- Vade yapısı ile dalgalanmalara erken adaptasyon sağlayan yatırım stratejisi
- Kısa vadeli tasarruflarda mevduat faiz oranlarına göre esnek rekabet imkanı
- Volatilitesi düşük, düzenli getiri sağlayan bir yatırım fonuna yatırım yapma olanağı sağlar

Performans

Dönemsel

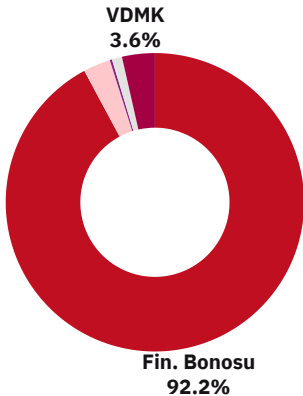


Haftalık Karşılaştırma



Fon İçeriği

Güncel Dağılım



Portföyde İlk 5 Varlık

(Güncel KAP Portföy Dağılım Raporu'na Göre)

TRFTEBF32412 - Teb Faktoring Fin. Bonosu (2024)	%3.1
TRFDYBY32415 - DYO Boya Fin. Bonosu (2024)	%3.1
TRFDGTR32418 - Doğan Trend Oto. Finansman Bonosu (2024)	%3.1
TRDHVKA22427 - Toprak Mahsulleri Of. Fin. Bonosu (2024)	%3.0
TRFDNFK32426 - Deniz Leasing Finansman Bonosu (2024)	%2.9

Fon Toplam Değer

4.4 Milyon TL

Fon Yatırımcı Adedi

26

Fon Risk Seviyesi

1 (Çok Düşük)

Karşılaştırma Ölçütü

%40 BİST-KYD DİBS 91 Gün Endeksi

%40 BİST-KYD ÖSBA Sabit Endeksi

%10 BİST-KYD Repo (Brüt) Endeksi

%10 BİST KYD 1 Aylık Mevduat TL Endeksi

Yönetim Ücreti

Yıllık %1.7

Vergi (Stopaj)

Gerçek Kişi %0

Tüzel Kişi %0

Alım ve Satım Valör

Alım T0 Satım T0

Fon Paylarının

Satışa Başlama Tarihi

01.03.2022

Saklamacı Kuruluş

Takasbank A.Ş.

Satış Kanalları

ICBC Turkey Bank/ICBC Turkey Yatırım ve Tefas'a Dahil tüm Banka/Aracı Kurumlar

Kaynak: 08.03.2024 - Tefas

BİRİNCİ DEĞİŞKEN FON

ICD

Haftalık
Getiri

↑ %3.5

Yıllık
Getiri

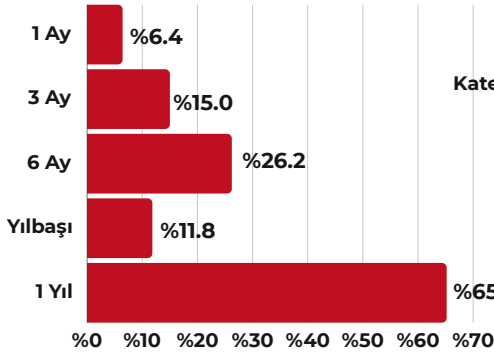
↑ %65.2

Neden ICD?

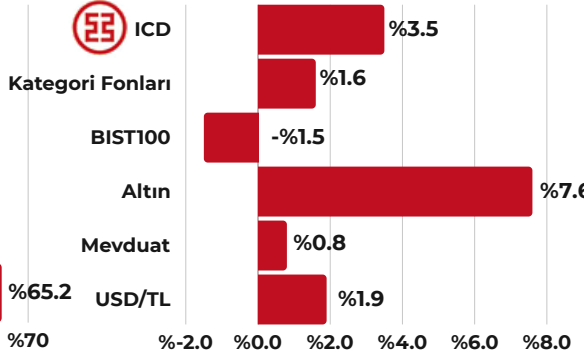
- Güvenli sabit getiri sağlayan likit tahvil/bono pozisyonu ile yüksek iç verim potansiyeli
- İstikrarlı getiri profili ve esnek yönetim tarzı ile güven sağlayan yatırım stratejisi

Performans

Dönemsel

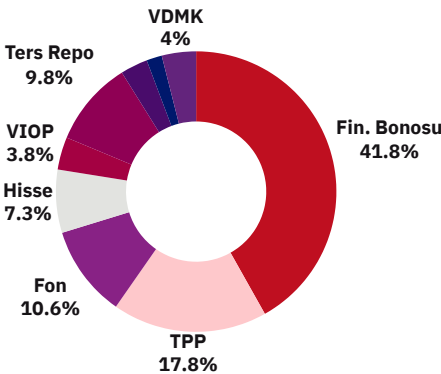


Haftalık Karşılaştırma



Fon İçeriği

Güncel Dağılım



Portföyde İlk 5 Varlık

(Güncel KAP Portföy Dağılım Raporu'na Göre)

TPP	%16.7
VOB Nakit Teminat	%4.5
ICS - ICBC Portföy Serbest Döviz Fon	%4.1
HOY - HSBC Portföy Yabancı Fon Sepeti Fonu	%4.1
TLE - Aura Portföy Yabancı Borçlanma Araçları Fonu	%3.7

Fon Toplam Değer

60 Milyon TL

Fon Yatırımcı Adedi

652

Fon Risk Seviyesi

2 (Düşük)

Karşılaştırma Ölçütü

BİST-KYD 1 Aylık Gösterge
Mevduat Endeksi (TL)

Yönetim Ücreti

Yıllık %1.95

Vergi (Stopaj)

Gerçek Kişi %10

Tüzel Kişi %0

Alım ve Satım Valör

Alım T+1

Satım T+1

Fon Paylarının

Satışa Başlama Tarihi

13.10.1999

Saklamacı Kuruluş

Takasbank A.Ş.

Satış Kanalları

ICBC Turkey Bank/ICBC
Turkey Yatırım ve Tefas'a
Dahil tüm Banka/Aracı
Kurumlar

İKİNCİ DEĞİŞKEN FON

ICC

Haftalık Getiri

↑ %3.1

Yıllık Getiri

↑ %85.6

Fon Toplam Değer

39.6 Milyon TL

Fon Yatırımcı Adedi

377

Fon Risk Seviyesi

4 (Orta)

Karşılaştırma Ölçütü

%50 BİST-KYD Repo (Brüt)

Endeksi

%40 BIST 100 Ulusal

Endeksi

%10 BİST-KYD ÖSBA Sabit

Endeksi

Yönetim Ücreti

Yıllık %2

Vergi (Stopaj)

Gerçek Kişi %10

Tüzel Kişi %0

Alım ve Satım Valör

Alım T+1

Satım T+2

Fon Paylarının

Satışa Başlama Tarihi

03.05.2000

Saklamacı Kuruluş

Takasbank A.Ş.

Satış Kanalları

ICBC Turkey Bank/ICBC

Turkey Yatırım ve Tefas'a

Dahil tüm Banka/Aracı

Kurumlar

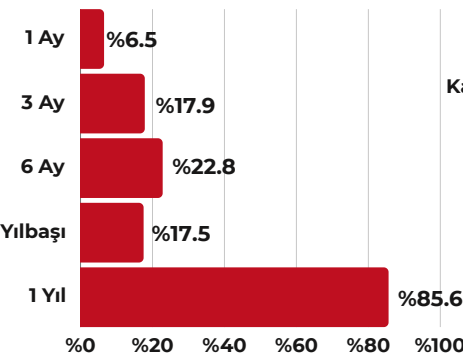
Kaynak: 08.03.2024 - Tefas

Neden ICC?

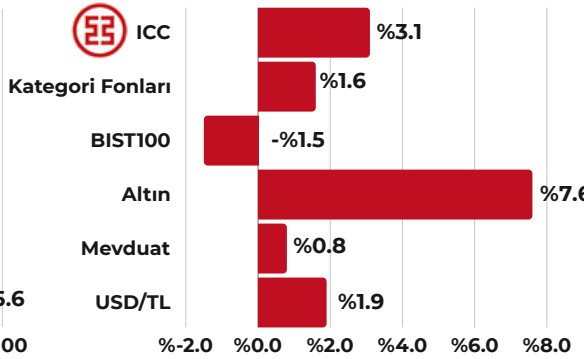
- Dinamik ve esnek yönetim tarzı ile piyasa koşullarına hızlı adaptasyon
- Stratejik varlık dağılımı modeli çerçevesinde, ölçülü dalgalanmalar ile orta-uzun vadede istikrarlı getiri imkanı

Performans

Dönemsel

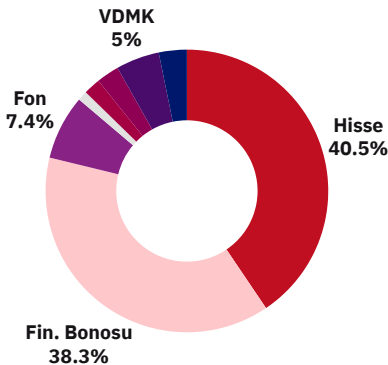


Haftalık Karşılaştırma



Fon İçeriği

Güncel Dağılım



Portföyde İlk 5 Varlık

(Güncel KAP Portföy Dağılım Raporu'na Göre)



BİRİNCİ FON SEPETİ FONU

IJH

Haftalık
Getiri

↑ %3.3

Yıllık
Getiri

↑ %91.5

Fon Toplam Değer

196.7 Milyon TL

Fon Yatırımcı Adedi

1481

Fon Risk Seviyesi

3 (Düşük)

Karşılaştırma Ölçütü

BİST-KYD 1 Aylık Gösterge
Mevduat Endeksi (TL)

Yönetim Ücreti

Yıllık %0.75

Vergi (Stopaj)

Gerçek Kişi %0

Tüzel Kişi %0

Alım ve Satım Valör

Alım T+1

Satım T+2

Fon Paylarının

Satışa Başlama Tarihi

01.06.2021

Saklamacı Kuruluş

Takasbank A.Ş.

Satış Kanalları

ICBC Turkey Bank/ICBC
Turkey Yatırım ve Tefas'a
Dahil tüm Banka/Aracı
Kurumlar

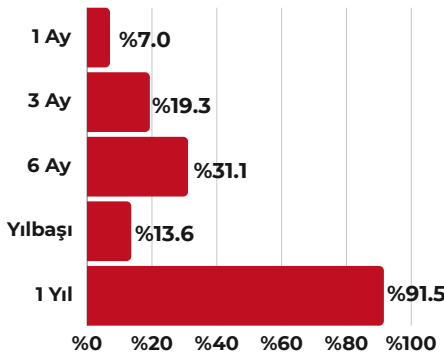
Kaynak: 08.03.2024 - Tefas

Neden IJH?

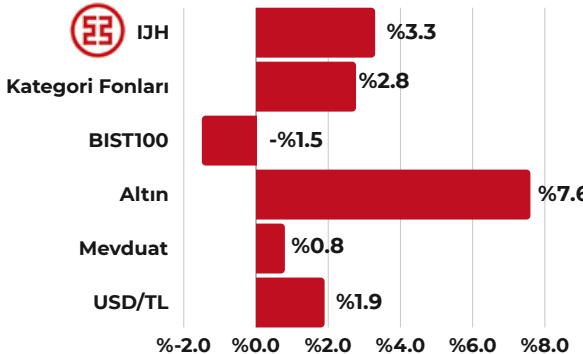
- Borçlanma Araçları, Değişken, Altın, Hisse, Eurobond ve Para Piyasası Fonları gibi çeşitlendirilmiş yatırım fonları ile değişen piyasa koşullarında orta vadede TL mevduatı üzeri getiri potansiyeli

Performans

Dönemsel



Haftalık Karşılaştırma

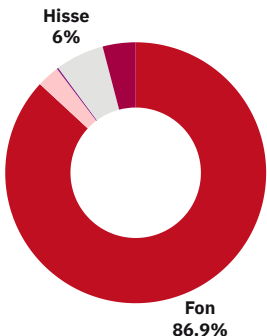


Fon İçeriği

Güncel Dağılım

Portföyde İlk 5 Varlık

(Güncel KAP Portföy Dağılım Raporu'na Göre)



ICC - ICBC Portföy İkinci Değişken Fon %10.0

TLE - Aura Portföy Yabancı Borçlanma Araçları Fonu %8.7

TDG - İş Portföy Yabancı Borçlanma Araçları Fonu %8.3

KUB - Kare Portföy Değişken (Döviz) Fonu %7.9

NVB - Neo Portföy İkinci Para Piyasası (TL) Fon %6.1

Haftalık
Getiri

↑ %6.3

Yıllık
Getiri

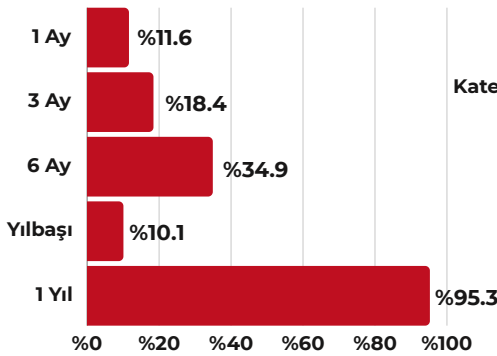
↑ %95.3

Neden
ICA?

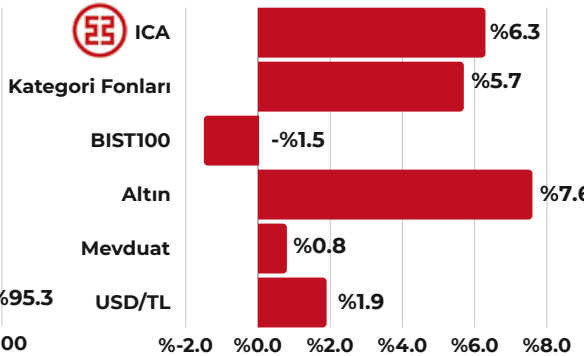
- Fiziki altına güvenli yatırım aracılığıyla kolay alım satım ve yüksek likidite imkanı
- Döviz alternatif olarak, TL'deki devalüasyon ve enflasyon olasılıklarına karşı değerli maden yatırımı ile korunma imkanı

Performans

Dönemsel



Haftalık Karşılaştırma

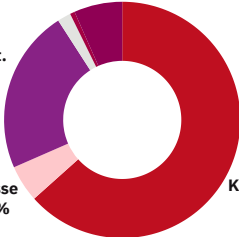


Fon İçeriği

Güncel Dağılım

Portföyde İlk 5 Varlık

(Güncel KAP Portföy Dağılım Raporu'na Göre)

Kıymetli Maden K.B.A.
6.6%

Altın 995 %56.6

Altın S1 Hisse Senedi %18.7

TRD120424T10 - Altına Dayalı
Kamu Kira Sertifikası (2024) %9.4TRD091024T17 - Altına Dayalı
Kamu Kira Sertifikası (2024) %5.5ZGOLD - Altın Katılım Borsa
Yatırım Fonu %4.7

Fon Toplam Değer

351 Milyon TL

Fon Yatırımcı Adedi

4837

Fon Risk Seviyesi

6 (Yüksek)

Karşılaştırma Ölçütü

%95 BİST-KYD Altın Ağırlıklı

Ortalama Fiyat Endeksi

%5 BİST-KYD Repo (Brüt)

Endeks

Yönetim Ücreti

Yıllık %1.75

Vergi (Stopaj)

Gerçek Kişi %0

Tüzel Kişi %0

Alım ve Satım Valör

Alım T+1

Satım T+1

Fon Paylarının

Satışa Başlama Tarihi

14.02.2012

Saklamacı Kuruluş

Takasbank A.Ş.

Satış Kanalları

ICBC Turkey Bank/ICBC

Turkey Yatırım ve Tefas'a

Dahil tüm Banka/Aracı

Kurumlar

Kaynak: 08.03.2024 - Tefas

HİSSE SENEDİ FONU (HİSSE SENEDİ YOĞUN FON)

ICF

Haftalık
Getiri

↑ %1.3

Yıllık
Getiri

↑ %111.3

Fon Toplam Değer

43.4 Milyon TL

Fon Yatırımcı Adedi

1207

Fon Risk Seviyesi

7 (Çok Yüksek)

Karşılaştırma Ölçütü

%90 BİST Ulusal 100

Endeksi

%10 BİST-KYD Repo (Brüt)

Endeks

Yönetim Ücreti

Yıllık %2

Vergi (Stopaj)

Gerçek Kişi %0

Tüzel Kişi %0

Alım ve Satım Valör

Alım T+1

Satım T+2

Fon Paylarının

Satışa Başlama Tarihi

13.10.1993

Saklamacı Kuruluş

Takasbank A.Ş.

Satış Kanalları

ICBC Turkey Bank/ICBC

Turkey Yatırım ve Tefas'a

Dahil tüm Banka/Aracı

Kurumlar

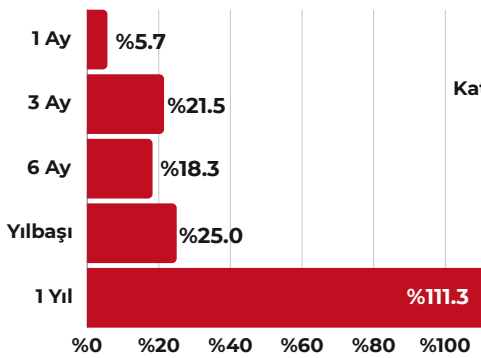
Kaynak: 08.03.2024 - Tefas

Neden ICF?

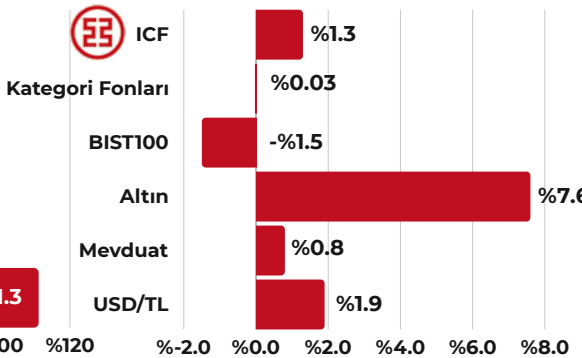
- Dinamik ve esnek yönetim tarzı ile piyasa koşullarına hızlı adaptasyon
- Seçilmiş hisse senetlerinden oluşan bir portföyle BİST 100 Endeksi'nin performansını yüksek oranda yansıtmaya potansiyeli

Performans

Dönemsel



Haftalık Karşılaştırma

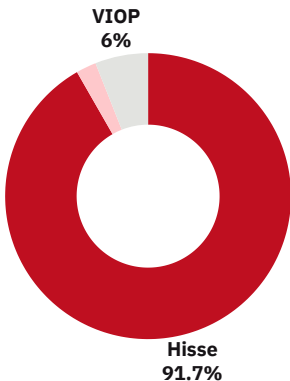


Fon İçeriği

Güncel Dağılım

Portföyde İlk 5 Varlık

(Güncel KAP Portföy Dağılım Raporu'na Göre)



TCELL - Turkcell Hisse Senedi	%5.1
KOZAL - Koza Altın Hisse Senedi	%5.0
ULKER - Ülker Hisse Senedi	%4.1
AKFGY - Akfen Gayrimenkul Hisse Senedi	%4.1
SAHOL - Sabancı Holding Hisse Senedi	%4.0

SÜRDÜRÜLEBİLİRLİK HİSSE SENEDİ FONU (HİSSE SENEDİ YOĞUN FON)

IFN

Haftalık
Getiri

↑ %1.4

Yıllık
Getiri

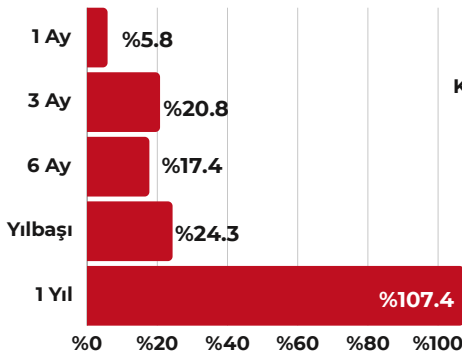
↑ %107.4

Neden IFN?

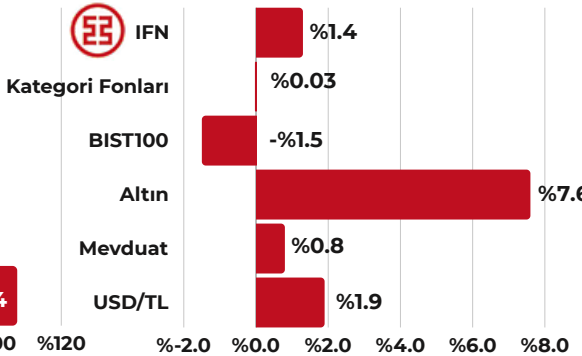
- Sürdürülebilirlik / ESG kriterlerine uyum sayesinde daha iyi operasyonel performans gösterebilen şirket paylarına yatırım yapma imkanı
- Seçilmiş hisse senetlerinden oluşan bir portföyle BİST Sürdürülebilirlik Endeksi'nin performansını yüksek oranda yansıtma potansiyeli

Performans

Dönemsel

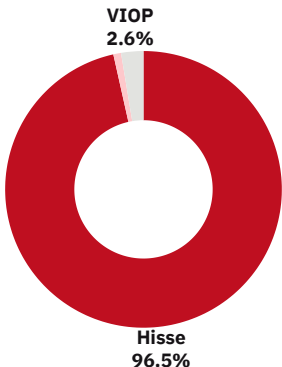


Haftalık Karşılaştırma



Fon İçeriği

Güncel Dağılım



Portföyde İlk 5 Varlık

(Güncel KAP Portföy Dağılım Raporu'na Göre)

TCELL - Turkcell Hisse Senedi	%5.2
EREGL - Ereğli Demir Çelik Hisse Senedi	%5.0
THYAO - Türk Havayolları Hisse Senedi	%4.3
AKFGY - Akfen Gayrimenkul Hisse Senedi	%4.1
KCHOL - Koç Holding Hisse Senedi	%4.0

Fon Toplam Değer

14.4 Milyon TL

Fon Yatırımcı Adedi

748

Fon Risk Seviyesi

7 (Çok Yüksek)

Karşılaştırma Ölçütü

%95 BIST Sürdürülebilirlik

Getiri Endeksi

%5 BIST-KYD Repo (Brüt)

Endeksi

Yönetim Ücreti

Yıllık %2

Vergi (Stopaj)

Gerçek Kişi %0

Tüzel Kişi %0

Alım ve Satım Valör

Alım T+1

Satım T+2

Fon Paylarının

Satışa Başlama Tarihi

23.03.2022

Saklamacı Kuruluş

Takasbank A.Ş.

Satış Kanalları

ICBC Turkey Bank/ICBC

Turkey Yatırım ve Tefas'a

Dahil tüm Banka/Aracı

Kurumlar

Kaynak: 08.03.2024 - Tefas

BİRİNCİ SERBEST FON

ICV

Haftalık
Getiri

↑ %2.0

Yıllık
Getiri

↑ %49.4

Fon Toplam Değer

6.9 Milyon TL

Fon Yatırımcı Adedi

31

Fon Risk Seviyesi

2 (Düşük)

Karşılaştırma Ölçütü

BİST-KYD 1 Aylık Gösterge
Mevduat Endeksi (TL)

Yönetim Ücreti

Yıllık %0.75

Vergi (Stopaj)

Gerçek Kişi %10

Tüzel Kişi %0

Alım ve Satım Valör

Alım T+1

Satım T+2

Fon Paylarının

Satışa Başlama Tarihi

01.03.2021

Saklamacı Kuruluş

Takasbank A.Ş.

Satış Kanalları

ICBC Turkey Bank/ICBC
Turkey Yatırım ve Tefas'a
Dahil tüm Banka/Aracı
Kurumlar

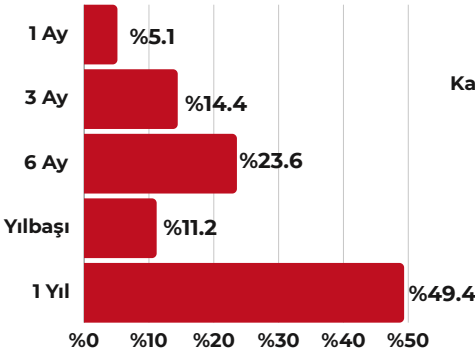
Kaynak: 08.03.2024 - Tefas

Neden ICV?

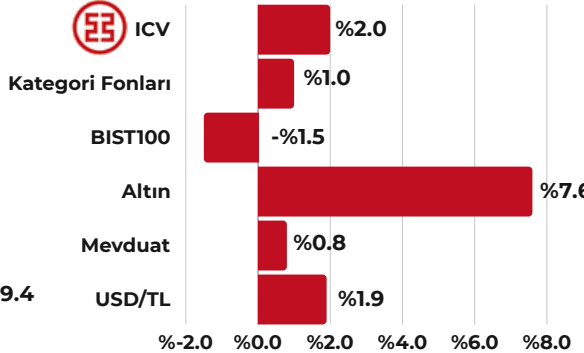
- Orta vadede TL mevduat getirisi üzerinde istikrarlı getiri potansiyeli
- Serbest fon statüsü sayesinde yüksek esnekliğe sahip portföy yapısı

Performans

Dönemsel

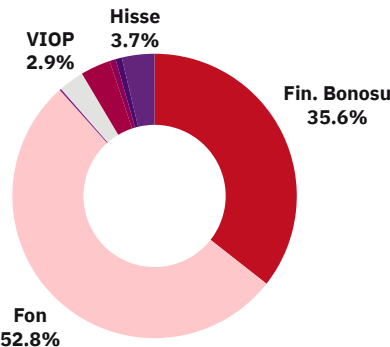


Haftalık Karşılaştırma



Fon İçeriği

Güncel Dağılım



Portföyde İlk 5 Varlık

(Güncel KAP Portföy Dağılım Raporu'na Göre)

AKFGY - Akfen Gayrimenkul Hisse Senedi	%7.4
TPP	%4.0
VOB Nakit Teminat	%4.0
G GK - Inveo Portföy Altın Fonu	%4.0
TRFDGTR32418 - Doğan Trend Otomotiv Fin. Bonosu (2024)	%3.2

SERBEST (DÖVİZ) FON

ICS

Haftalık
Getiri

↑ %2.4

Yıllık
Getiri

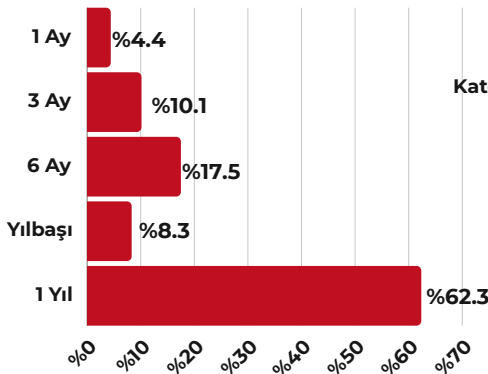
↑ %62.3

Neden ICS?

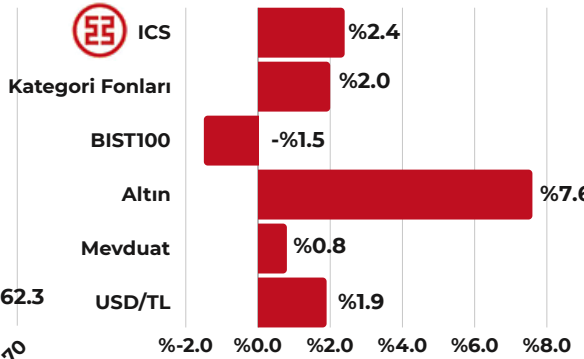
- USD bazlı mevduat getirisi üzerinde getiri potansiyeli
- USD bazlı sabit getirili menkul kıymet yatırımları ile TL'deki değer kaybı olasılıklarına karşı korunma avantajı
- Döviz mevduata göre stopaj avantajı

Performans

Dönemsel

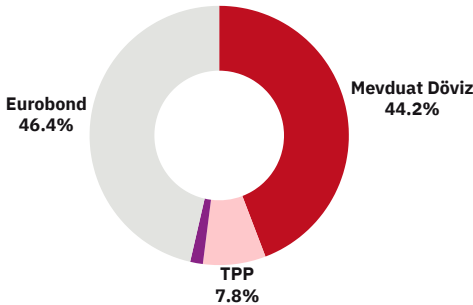


Haftalık Karşılaştırma



Fon İçeriği

Güncel Dağılım



Portföyde İlk 5 Varlık

(Güncel KAP Portföy Dağılım Raporu'na Göre)

Döviz Mevduat USD	%58.6
TRT230725F11 - TC Hazine Eurobond (2025)	%34.0
TPP	%6.1
VIOP Nakit Teminat	%1.3

Fon Toplam Değer

7.6 Milyon TL

Fon Yatırımcı Adedi

31

Fon Risk Seviyesi

4 (Orta)

Karşılaştırma Ölçütü

BİST-KYD 1 Aylık Gösterge
Mevduat Endeksi (USD)

Yönetim Ücreti

Yıllık %1

Vergi (Stopaj)

Gerçek Kişi %10

Tüzel Kişi %0

Alım ve Satım Valör

Alım T+1

Satım T+3

Fon Paylarının

Satışa Başlama Tarihi

15.01.2019

Saklamacı Kuruluş

Takasbank A.Ş.

Satış Kanalları

ICBC Turkey Bank/ICBC
Turkey Yatırım ve Tefas'a
Dahil tüm Banka/Aracı
Kurumlar


Kaynak: 08.03.2024 - Tefas

FON GETİRİLERİ


Fon Kodu	Fon Adı	1 Ay (%)	3 Ay (%)	6 Ay (%)	Yılbaşı (%)	1 Yıl (%)
ICA	ICBC TURKEY PORTFÖY ALTIN FONU	11.63	18.44	34.93	10.09	95.26
IJH	ICBC TURKEY PORTFÖY BİRİNCİ FON SEPETİ FONU	7.05	19.35	31.14	13.61	91.55
ICC	ICBC TURKEY PORTFÖY İKİNCİ DEĞİŞKEN FON	6.54	17.86	22.83	17.53	85.62
ICD	ICBC TURKEY PORTFÖY BİRİNCİ DEĞİŞKEN FON	6.43	15.01	26.24	11.83	65.20
IFN	ICBC TURKEY PORTFÖY SÜRDÜRÜLEBİLİRLİK HİSSE SENEDİ FONU(HİSSE SENEDİ YOĞUN FON)	5.83	20.78	17.74	24.35	107.45
ICF	ICBC TURKEY PORTFÖY HİSSE SENEDİ FONU(HİSSE SENEDİ YOĞUN FON)	5.67	21.48	18.27	25.01	111.26
ICV	ICBC TURKEY PORTFÖY BİRİNCİ SERBEST FON	5.14	14.44	23.57	11.19	49.36
ICS	ICBC TURKEY PORTFÖY SERBEST (DÖVİZ) FON	4.41	10.14	17.50	8.31	62.35
ICE	ICBC TURKEY PORTFÖY PARA PİYASASI (TL) FONU	3.44	10.65	20.38	7.74	37.57
IFV	ICBC TURKEY PORTFÖY BİRİNCİ KISA VADELİ BORÇLANMA ARAÇLARI (TL) FONU	3.17	9.93	19.45	7.17	36.61


Çekince Bildirimi

Bu dökümanda yer alan yorum, bilgi ve tavsiyeler yatırım danışmanlığı kapsamında değildir. Yatırım danışmanlığı hizmeti, yetkili kuruluşlar tarafından kişilerin risk ve getiri tercihleri dikkate alınarak kişiye özel sunulmaktadır. Bu dökümanda yer alan yorum ve tavsiyeler ise genel niteliktedir. Bu tavsiyeler mali durumunuz ile risk ve getiri tercihlerinize uygun olmayabilir. Bu nedenle, sadece burada yer alan bilgilere dayanarak yatırım kararı verilmesi, beklentilerinize uygun olmayan sonuçlara yol açabilir.



ICBC Portföy

 ABDÜLHAK HAMİT CAD. NO:25 34437 BEYOĞLU / İSTANBUL

 +90 212 329 31 50

 INFO@ICBCPORTFOY.COM.TR
