

Haftanın Önemli
Ekonomik Gelişmeleri

Haftanın Öne Çıkan
Fonları

Fon Detayları ve Getiri
Performansları

HAFTALIK FON BÜLTENİ

ICBC  Portföy

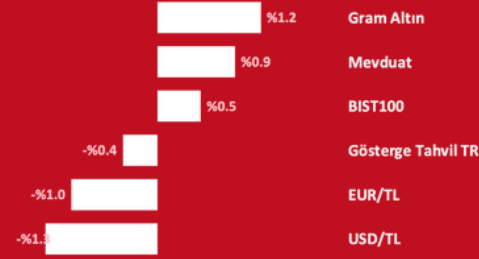
08.04.2024

DÖNEM: 29.03.2024 - 05.04.2024

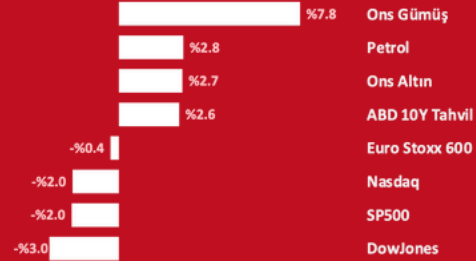
HAFTANIN ÖNEMLİ GELİŞMELERİ

- Geçtiğimiz hafta, yurt içi piyasalarda pozitif risk iştahı görülürken ve yurt dışı piyasalarda riskten kaçış eğilimini takip ettik. Yerel varlıkların performansında yerel seçimler sonuçları ve ekonomi yönetiminden mevcut program ilişkin kararlı mesajlar ile beklentilerin altında açıklanan TÜFE verisi etkili olurken, dışarda ABD imalat PMI, istihdam verileri ve Fed yetkililerinden gelen açıklamalar piyasalara yön verdi.
- Yurt içinde seçim ve sonuçlarının ana gündemi oluşturduğunu görüyoruz. Ekonomi programı ve sıkı para politikasına ilişkin hem Cumhurbaşkanı hem de Hazine ve Maliye Bakanı'ndan gelen mesajlar piyasalarda olumlu değerlendirildi. Sn.Mehmet Şimşek yaptığı açıklamada "Eylül 2023'te açıkladığımız Orta Vadeli Programımızı (OVP) güçlendirerek kararlılıkla uygulamaya devam edeceğiz. Ana hedefimiz olan enflasyonu kalıcı olarak tek haneye düşürmek için sıkı para, seçici kredi ve gelirler politikasına ilaveten kamuda harcama kontrolü yaparak tasarrufu ön planda tutacağız." ifadesini kullandı. Seçim sonrasında yabancı bankalardan da olumlu raporların geldiğini görüyoruz. Goldman Sachs, seçim belirsizliğinin kalkması ile sermaye akımlarının başlayacağı ve TL'nin daha iyi performans göstereceği ön görüşünde bulundu. Olumlu hava enflasyonun %3,16 aylık ve %68,5 yıllık olarak beklentilerin altında açıklanması ile hafta boyunca devam etti.
- Önceki haftayı 9142 puandan kapatan BIST100 endeksinde hafta içinde en düşük 8903 ve en yüksek 9618 seviyesinin görüldüğünü ve hafta kapanışının 9618 puandan gerçekleştiğini takip ettik. Tüm endekslerde pozitif seyir görülürken, bankacılık endeksi %13 kazanç ile başı çaktı. Öte yandan hisse senetlerinde yabancı alımlarının devam ettiğini TCMB verilerinden anlıyoruz. Hisse senedinde yurt dışı yerleşikler alımı toplam 266,7 milyon dolar olarak gerçekleşti. CDS'lerde 300 baz puanının üzerinde seyir devam ederken, brüt rezervler 29 Mart haftasında 0,7 milyar dolar düşüşle 123,1 milyar dolar seviyesine geldi.
- Küresel piyasalarda ise, Fed'in faiz indirimlerinin zamanı ve hızına yönelik belirsizlikler, Fed yetkililerinin sözlü yönlendirmelerindeki temkinli ton ile birleşince, pay piyasalarında satış baskısının artmasına katkıda bulundu. Güçlü gelen istihdam ve ISM İmalat PMI verisi sonrasında endekslerde satıcıly seyri takip ettik. S&P 500 haftayı %0,8, Nasdaq ise %0,95 kayıp ile tamamladı. ABD 10 yıllık tahvil faizleri %4.4 seviyesinde haftayı tamamlarken, piyasaların haziran ayına dair faiz indirimi beklentilerinde düşüş devam etti. Yeni haftada ABD tarafında enflasyon verisinin öne çıkması bekleniyor, içeride ise bayram tatili nedeniyle piyasalar salı gününden itibaren kapalı olacak.

Yurt İçi



Yurt dışı



Fon Türü Getiri (%)



ÖNE ÇIKAN FONLAR



Orta Risk

ICC - İkinci Değişken Fon

Borsa İstanbul'a yatırım yaparken dengeli bir portföy oluşturmak isteyen yatırımcılar için ICC fonu alternatif sunuyor. Fon içeriğinde %40-50 oranında hisse senedi ve riski dengelemek için %40 oranında sabit getirili enstrümanları içeriyor.

Fonun geçmiş performansına bakıldığında orta riske göre yüksek bir getiri sağladığını görüyoruz. Mevduat, enflasyon ve uzun vadede kur üzeri getirinin sağlandığı fona 6-12 aylık yatırım vadesine sahip ve hisse senedine portföyünde yer vermek isteyen yatırımcılar için öne çıkarıyoruz.



Orta Risk

IJH - Birinci Fon Sepeti Fonu

Sürekli olarak minimum yüzde %80 oranında sektörde öne çıkan yatırım fonlarına yatırım yapan fon portföyü, değişken piyasa koşullarında fırsatlar gördüğünde sınırlı limitlerde emtia, döviz dayalı varlıklar ve hisse senetlerine de kısa vadeli yatırım yaparak orta düzeyde risk profili ile mevduat üzeri getiri yaratmayı hedeflemektedir.

Fonun geçmiş performansına bakıldığında, orta düzeyde risk profili ile; 1/3/6/12 aylık dönemlerin tümünde mevduat üzerinde getiri sağladığını görmekteyiz.

Birinci Fon Sepeti fonumuzu; 3-6 aylık vadede orta düzeyde risk alıp mevduat üzerinde getiri hedefleyen yatırımcılar için öne çıkarıyoruz.



Yüksek Risk

ICA - Altın Fonu

Fed'in faiz artış döngüsünde sona geldiğine dair beklenti ile altın son dönemde öne çıkıyor. Altın Borsası'nda işlem gören külçe altın ve altına dayalı Sermaye Piyasası araçlarına yatırım yapan ICA fonu, birebir gram altın getirisini yatırımcılarına yansıtmayı hedeflemektedir.

Bu kapsamda, gram altın getirisine paralel getiri elde etmeyi hedefleyen altın yatırımcıları, Ons Altın'ın yanısıra USD/TL getirisinden faydalanmak isteyen döviz yatırımcıları ve tasarruflarını çeşitli yatırım araçlarında değerlendirmek isteyen yatırımcılar için bu dönem ICA fonumuzu öne çıkarıyoruz.

PARA PİYASASI (TL) FONU

ICE

Haftalık
Getiri

↑ %0.9

Yıllık
Getiri

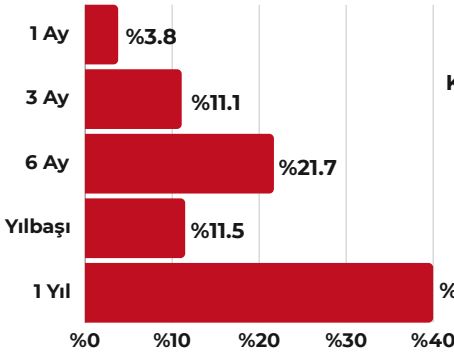
↑ %40.0

Neden ICE?

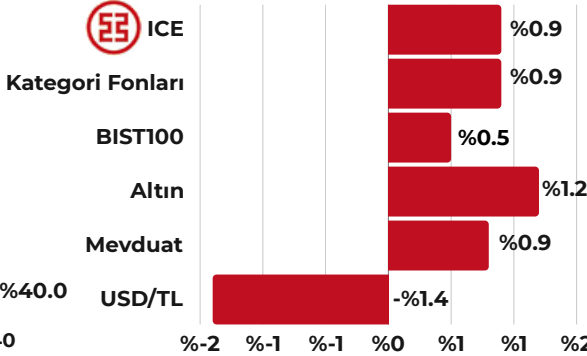
- Faiz oranlarındaki dalgalanmalara erken adaptasyon sağlayan yatırım stratejisi
- Kısa vadeli tasarruflarda mevduat faiz oranlarına göre esnek rekabet imkanı
- Likit portföy dağılımı ile alım satım kolaylığı

Performans

Dönemsel

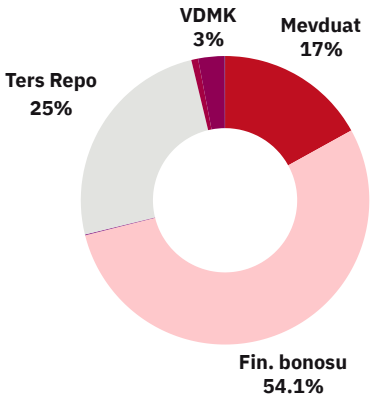


Haftalık Karşılaştırma



Fon İçeriği

Güncel Dağılım



Portföyde İlk 5 Varlık

(Güncel KAP Portföy Dağılım Raporu'na Göre)

Mevduat	%23.0
Ters Repo	%22.6
TRFDYBY72411 - DY0 Boya Fin. Bonosu (2024)	%1.6
TRFVESTA2419 - Vestel Beyaz Fin. Bonosu (2024)	%1.4
TRFPNST32416 - Pınar Süt Fin. Bonosu (2024)	%1.4

Fon Toplam Değer

1,026 Milyon TL

Fon Yatırımcı Adedi

6693

Fon Risk Seviyesi

1 (Çok Düşük)

Karşılaştırma Ölçütü

%80 BİST-KYD Repo (Brüt)

Endeksi

%10 BİST-KYD DİBS 91 Gün

Endeksi

%10 BİST-KYD ÖSBA Sabit

Endeksi

Yönetim Ücreti

Yıllık %1.3

Vergi (Stopaj)

Gerçek Kişi %0

Tüzel Kişi %0

Alım ve Satım Valör

Alım T0

Satım T0

Fon Paylarının

Satışa Başlama Tarihi

28.09.1992

Saklamacı Kuruluş

Takasbank A.Ş.

Satış Kanalları

ICBC Turkey Bank/ ICBC

Turkey Yatırım ve Tefas'a

Dahil tüm Banka/Aracı

Kurumlar

Kaynak: 05.04.2024 - Tefas

BİRİNCİ KISA VADELİ BORÇLANMA ARAÇLARI (TL) FONU

IFV

Haftalık
Getiri

↑ %0.9

Yıllık
Getiri

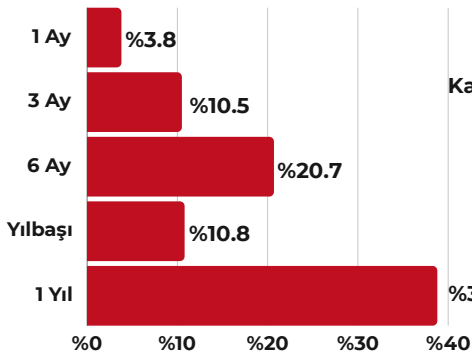
↑ %38.8

Neden IFV?

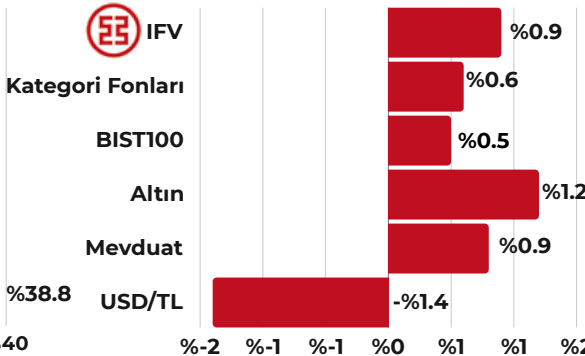
- Vade yapısı ile dalgalanmalara erken adaptasyon sağlayan yatırım stratejisi
- Kısa vadeli tasarruflarda mevduat faiz oranlarına göre esnek rekabet imkanı
- Volatilitesi düşük, düzenli getiri sağlayan bir yatırım fonuna yatırım yapma olanağı sağlar

Performans

Dönemsel



Haftalık Karşılaştırma

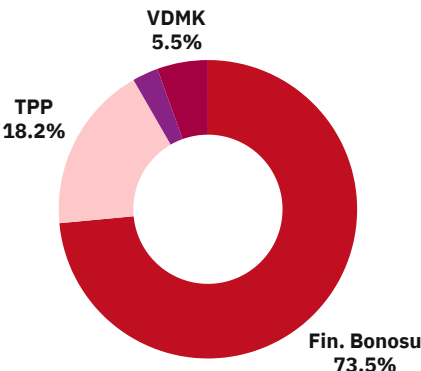


Fon İçeriği

Güncel Dağılım

Portföyde İlk 5 Varlık

(Güncel KAP Portföy Dağılım Raporu'na Göre)



TPP - TL Likit	%16.5
TRFVSTL72414 - Vestel Elekt. Fin. Bonosu (2024)	%4.5
TRFSKMD52411 - Şeker Yatırım Finansman Bonosu (2024)	%4.1
TRFGRFA62444 - Garanti Faktoring Fin. Bonosu (2024)	%4.1
TRSSISE32613 - ŞişeCam Finansman Bonosu (2026)	%3.5

Fon Toplam Değer

4.5 Milyon TL

Fon Yatırımcı Adedi

33

Fon Risk Seviyesi

1 (Çok Düşük)

Karşılaştırma Ölçütü

%40 BİST-KYD DİBS 91 Gün Endeksi

%40 BİST-KYD ÖSBA Sabit Endeksi

%10 BİST-KYD Repo (Brüt) Endeksi

%10 BİST KYD 1 Aylık Mevduat TL Endeksi

Yönetim Ücreti

Yıllık %1.7

Vergi (Stopaj)

Gerçek Kişi %0

Tüzel Kişi %0

Alım ve Satım Valör

Alım T0 Satım T0

Fon Paylarının

Satışa Başlama Tarihi

01.03.2022

Saklamacı Kuruluş

Takasbank A.Ş.

Satış Kanalları

ICBC Turkey Bank/ICBC Turkey Yatırım ve Tefas'a Dahil tüm Banka/Aracı Kurumlar

Kaynak: 05.04.2024 - Tefas

BİRİNCİ DEĞİŞKEN FON

ICD

Haftalık Getiri

↑ %0.6

Yıllık Getiri

↑ %64.4

Fon Toplam Değer

69.6 Milyon TL

Fon Yatırımcı Adedi

698

Fon Risk Seviyesi

2 (Düşük)

Karşılaştırma Ölçütü

BİST-KYD 1 Aylık Gösterge
Mevduat Endeksi (TL)

Yönetim Ücreti

Yıllık %1.95

Vergi (Stopaj)

Gerçek Kişi %10

Tüzel Kişi %0

Alım ve Satım Valör

Alım T+1

Satım T+1

Fon Paylarının

Satışa Başlama Tarihi

13.10.1999

Saklamacı Kuruluş

Takasbank A.Ş.

Satış Kanalları

ICBC Turkey Bank/ICBC
Turkey Yatırım ve Tefas'a
Dahil tüm Banka/Aracı
Kurumlar

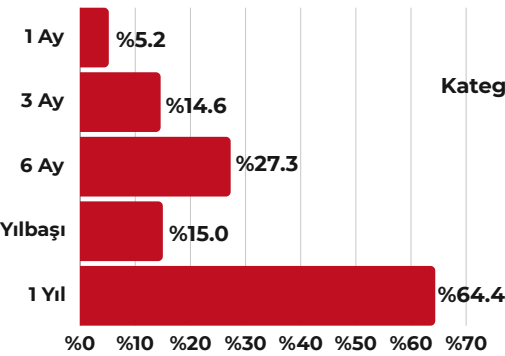
Kaynak: 05.04.2024 - Tefas

Neden ICD?

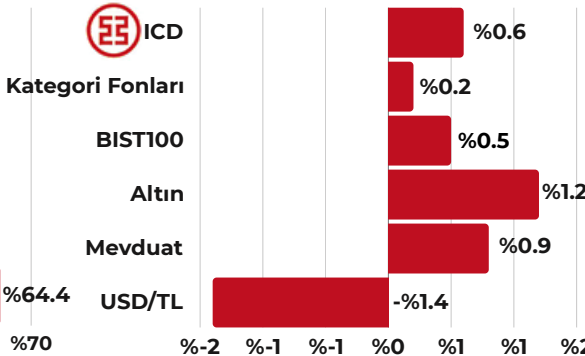
- Güvenli sabit getiri sağlayan likit tahvil/bono pozisyonu ile yüksek iç verim potansiyeli
- İstikrarlı getiri profili ve esnek yönetim tarzı ile güven sağlayan yatırım stratejisi

Performans

Dönemsel

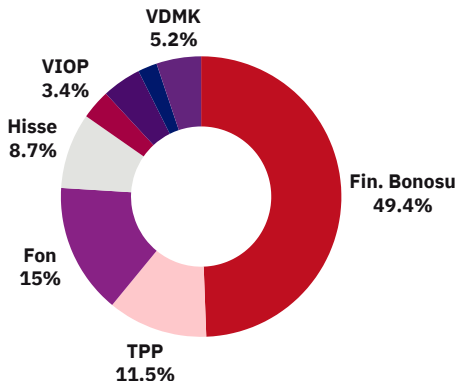


Haftalık Karşılaştırma



Fon İçeriği

Güncel Dağılım



Portföyde İlk 5 Varlık

(Güncel KAP Portföy Dağılım Raporu'na Göre)

KOZAL Hisse Senedi	%5.6
HOY - HSBC Portföy Yabancı Fon Sepeti Fonu	%5.3
TLE - Aura Portföy Yabancı Borçlanma Araçları Fonu	%4.9
GMSTR - Gümüş BYF	%4.9
VOB Nakit Teminat	%3.8

İKİNCİ DEĞİŞKEN FON

ICC

Haftalık Getiri

↑ %0.7

Yıllık Getiri

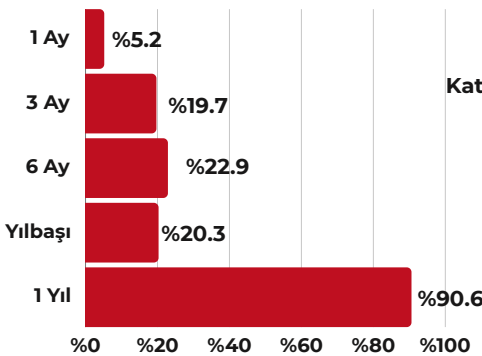
↑ %90.6

Neden ICC?

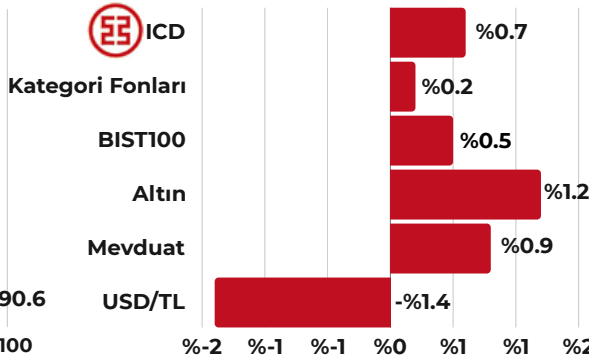
- Dinamik ve esnek yönetim tarzı ile piyasa koşullarına hızlı adaptasyon
- Stratejik varlık dağılımı modeli çerçevesinde, ölçülü dalgalanmalar ile orta-uzun vadede istikrarlı getiri imkanı

Performans

Dönemsel

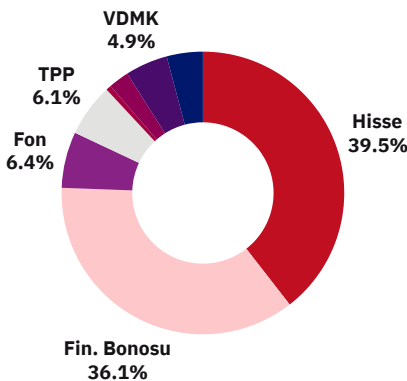


Haftalık Karşılaştırma



Fon İçeriği

Güncel Dağılım



Portföyde İlk 5 Varlık

(Güncel KAP Portföy Dağılım Raporu'na Göre)

GMSTR - Gümüş BYF	%4.2
ICS - ICBC Portföy Serbest Döviz Fon	%3.1
KOZAL Hisse Senedi	%2.7
GLDTR - Altın BYF	%2.5
TRFPNST82411 - Pınar Süt Fin. Bonusu (2024)	%2.4

Fon Toplam Değer

46.3 Milyon TL

Fon Yatırımcı Adedi

381

Fon Risk Seviyesi

4 (Orta)

Karşılaştırma Ölçütü

%50 BİST-KYD Repo (Brüt)

Endeksi

%40 BIST 100 Ulusal

Endeksi

%10 BİST-KYD ÖSBA Sabit

Endeksi

Yönetim Ücreti

Yıllık %2

Vergi (Stopaj)

Gerçek Kişi %10

Tüzel Kişi %0

Alım ve Satım Valör

Alım T+1

Satım T+2

Fon Paylarının

Satışa Başlama Tarihi

03.05.2000

Saklamacı Kuruluş

Takasbank A.Ş.

Satış Kanalları

ICBC Turkey Bank/ICBC

Turkey Yatırım ve Tefas'a

Dahil tüm Banka/Aracı

Kurumlar

Kaynak: 05.04.2024 - Tefas

BİRİNCİ FON SEPETİ FONU

IJH

Haftalık
Getiri

↑ %0.1

Yıllık
Getiri

↑ %87.9

Fon Toplam Değer
206.9 Milyon TL

Fon Yatırımcı Adedi
1791

Fon Risk Seviyesi
3 (Düşük)

Karşılaştırma Ölçütü
BİST-KYD 1 Aylık Gösterge
Mevduat Endeksi (TL)

Yönetim Ücreti
Yıllık %0.75

Vergi (Stopaj)
Gerçek Kişi %0
Tüzel Kişi %0

Alım ve Satım Valör
Alım T+1
Satım T+2

Fon Paylarının
Satışa Başlama Tarihi
01.06.2021

Saklamacı Kuruluş
Takasbank A.Ş.

Satış Kanalları
ICBC Turkey Bank/ICBC
Turkey Yatırım ve Tefas'a
Dahil tüm Banka/Aracı
Kurumlar

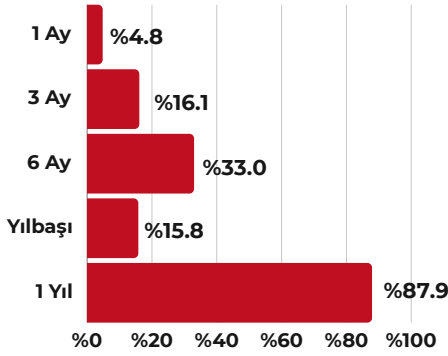
Kaynak: 05.04.2024 - Tefas

Neden IJH?

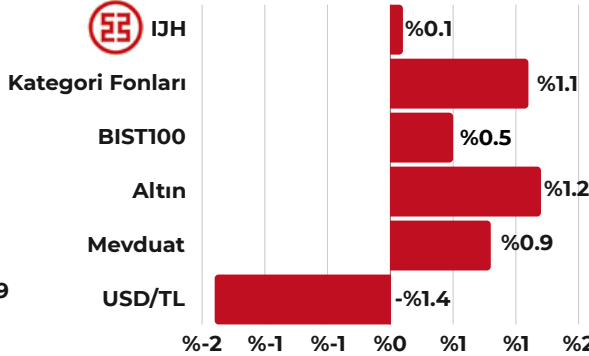
- Borçlanma Araçları, Değişken, Altın, Hisse, Eurobond ve Para Piyasası Fonları gibi çeşitlendirilmiş yatırım fonları ile değişen piyasa koşullarında orta vadede TL mevduatı üzeri getiri potansiyeli

Performans

Dönemsel

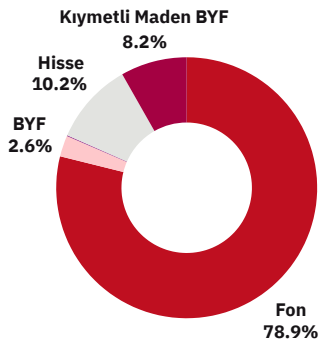


Haftalık Karşılaştırma



Fon İçeriği

Güncel Dağılım



Portföyde İlk 5 Varlık

(Güncel KAP Portföy Dağılım Raporu'na Göre)

ICC - ICBC Portföy İkinci Değişken Fon	%7.5
TLE - Aura Portföy Yabancı Borçlanma Araçları Fonu	%7.1
GGK - Inveo Portföy Altın Fonu	%7.1
GMSTR - Gümüş BYF	%7.1
TDG - İş Portföy Yabancı Borçlanma Araçları Fonu	%6.0

Haftalık
Getiri

↑ %0.2

Yıllık
Getiri

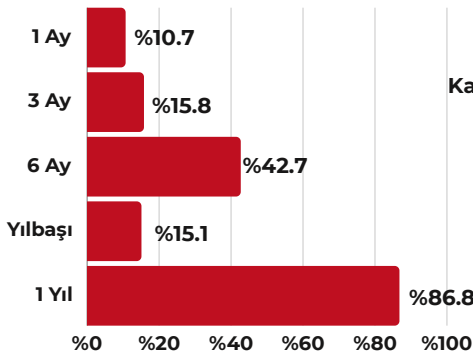
↑ %86.8

Neden
ICA?

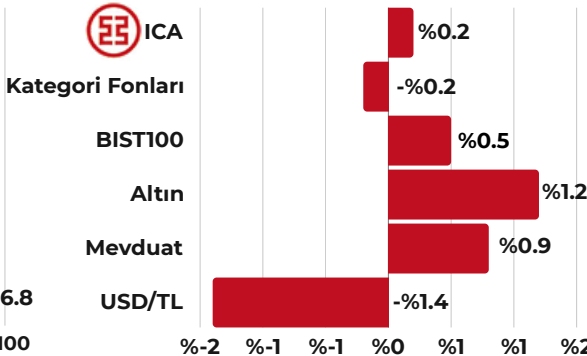
- Fiziki altına güvenli yatırım aracılığıyla kolay alım satım ve yüksek likidite imkanı
- Döviz alternatif olarak, TL'deki devalüasyon ve enflasyon olasılıklarına karşı değerli maden yatırımı ile korunma imkanı

Performans

Dönemsel

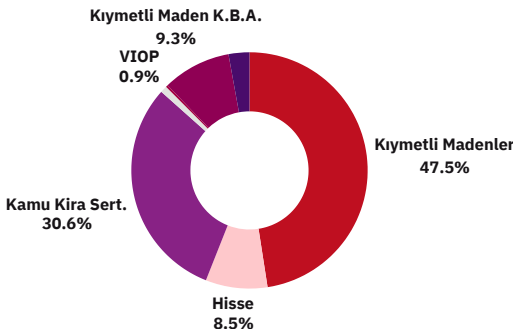


Haftalık Karşılaştırma



Fon İçeriği

Güncel Dağılım



Portföyde İlk 5 Varlık

(Güncel KAP Portföy Dağılım Raporu'na Göre)

Altın 995	%46.0
TRD180326T13 - Altına Dayalı Kamu Kira Sertifikası (2026)	%10.3
Altın S1 Hisse Senedi	%9.5
TRD120424T10 - Altına Dayalı Kamu Kira Sertifikası (2024)	%9.1
TRD180226T14 - Altına Dayalı Kamu Kira Sertifikası (2026)	%6.9

Fon Toplam Değer

398.4 Milyon TL

Fon Yatırımcı Adedi

4933

Fon Risk Seviyesi

6 (Yüksek)

Karşılaştırma Ölçütü

%95 BİST-KYD Altın Ağırlıklı

Ortalama Fiyat Endeksi

%5 BİST-KYD Repo (Brüt)

Endeks

Yönetim Ücreti

Yıllık %1.75

Vergi (Stopaj)

Gerçek Kişi %0

Tüzel Kişi %0

Alım ve Satım Valör

Alım T+1

Satım T+1

Fon Paylarının

Satışa Başlama Tarihi

14.02.2012

Saklamacı Kuruluş

Takasbank A.Ş.

Satış Kanalları

ICBC Turkey Bank/ICBC

Turkey Yatırım ve Tefas'a

Dahil tüm Banka/Aracı

Kurumlar

Kaynak: 05.04.2024 - Tefas

HİSSE SENEDİ FONU (HİSSE SENEDİ YOĞUN FON)

ICF

Haftalık
Getiri

↑ %0.3

Yıllık
Getiri

↑ %118.9

Fon Toplam Değer

41.8 Milyon TL

Fon Yatırımcı Adedi

1154

Fon Risk Seviyesi

7 (Çok Yüksek)

Karşılaştırma Ölçütü

%90 BİST Ulusal 100

Endeksi

%10 BİST-KYD Repo (Brüt)

Endeks

Yönetim Ücreti

Yıllık %2

Vergi (Stopaj)

Gerçek Kişi %0

Tüzel Kişi %0

Alım ve Satım Valör

Alım T+1

Satım T+2

Fon Paylarının

Satışa Başlama Tarihi

13.10.1993

Saklamacı Kuruluş

Takasbank A.Ş.

Satış Kanalları

ICBC Turkey Bank/ICBC

Turkey Yatırım ve Tefas'a

Dahil tüm Banka/Aracı

Kurumlar

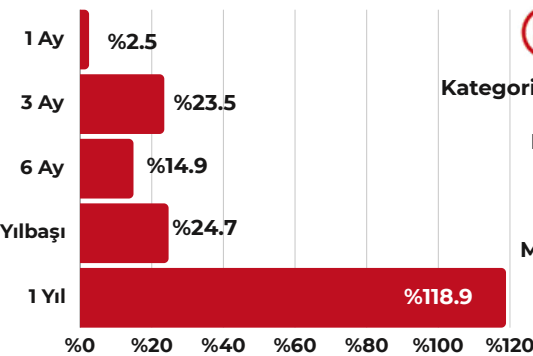
Kaynak: 05.04.2024 - Tefas

Neden ICF?

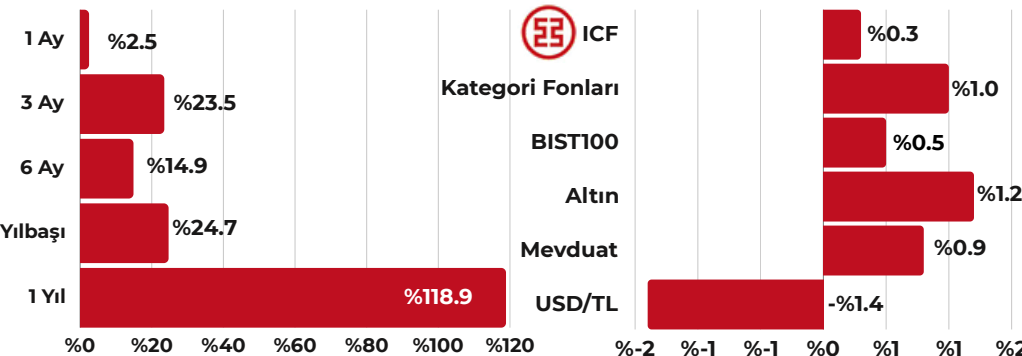
- Dinamik ve esnek yönetim tarzı ile piyasa koşullarına hızlı adaptasyon
- Seçilmiş hisse senetlerinden oluşan bir portföyle BİST 100 Endeksi'nin performansını yüksek oranda yansıtmaya potansiyeli

Performans

Dönemsel



Haftalık Karşılaştırma



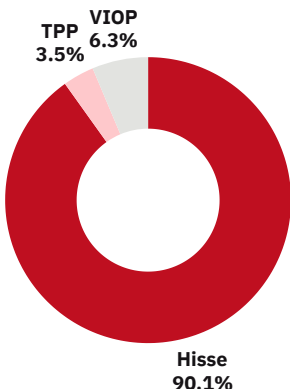
Fon İçeriği

Güncel Dağılım

TCELL - Turkcell
Hisse Senedi

Portföyde İlk 5 Varlık

(Güncel KAP Portföy Dağılım Raporu'na Göre)



VOB Nakit Teminat %6.3

KOZAL - Koza Altın
Hisse Senedi %6.2

AKFGY - Akfen Gayrimenkul
Hisse Senedi %6.1

EREGL - Ereğli Demir Çelik
Hisse Senedi %3.6

SAHOL - Sabancı Holding
Hisse Senedi %3.5

SÜRDÜRÜLEBİLİRLİK HİSSE SENEDİ FONU (HİSSE SENEDİ YOĞUN FON)

IFN

Haftalık
Getiri

↑ %1.7

Yıllık
Getiri

↑ %126.1

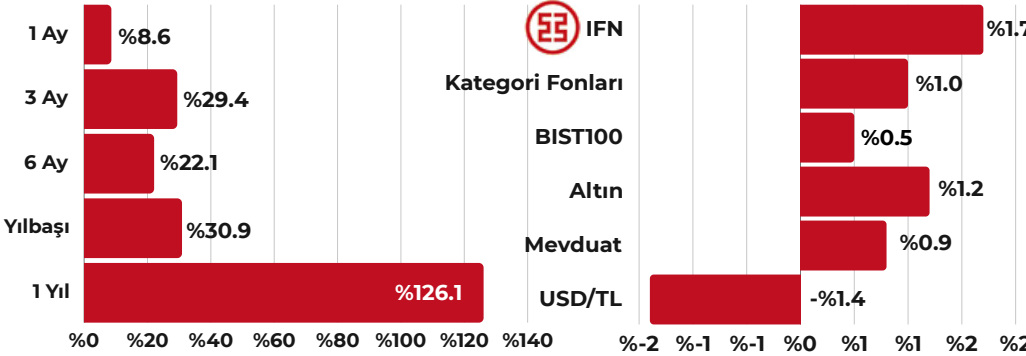
Neden IFN?

- Sürdürülebilirlik / ESG kriterlerine uyum sayesinde daha iyi operasyonel performans gösterebilen şirket paylarına yatırım yapma imkanı
- Seçilmiş hisse senetlerinden oluşan bir portföyle BİST Sürdürülebilirlik Endeksi'nin performansını yüksek oranda yansıtma potansiyeli

Performans

Dönemsel

Haftalık Karşılaştırma

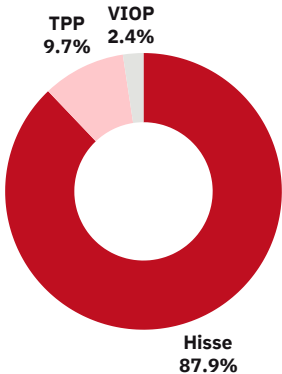


Fon İçeriği

Güncel Dağılım

Portföyde İlk 5 Varlık

(Güncel KAP Portföy Dağılım Raporu'na Göre)



AKFGY - Akfen Gayrimenkul Hisse Senedi	%5.0
THYAO - Türk Havayolları Hisse Senedi	%4.1
KOZAL - Koza Altın Hisse Senedi	%3.9
TUPRS - Tüpraş Hisse Senedi	%3.6
SAHOL - Sabancı Holding Hisse Senedi	%3.6

Fon Toplam Değer

14.2 Milyon TL

Fon Yatırımcı Adedi

750

Fon Risk Seviyesi

7 (Çok Yüksek)

Karşılaştırma Ölçütü

%95 BIST Sürdürülebilirlik

Getiri Endeksi

%5 BIST-KYD Repo (Brüt)

Endeksi

Yönetim Ücreti

Yıllık %2

Vergi (Stopaj)

Gerçek Kişi %0

Tüzel Kişi %0

Alım ve Satım Valör

Alım T+1

Satım T+2

Fon Paylarının

Satışa Başlama Tarihi

23.03.2022

Saklamacı Kuruluş

Takasbank A.Ş.

Satış Kanalları

ICBC Turkey Bank/ICBC

Turkey Yatırım ve Tefas'a

Dahil tüm Banka/Aracı

Kurumlar

Kaynak: 05.04.2024 - Tefas

BİRİNCİ SERBEST FON

ICV

Haftalık
Getiri

↑ %0.4

Yıllık
Getiri

↑ %49.5

Fon Toplam Değer

9.6 Milyon TL

Fon Yatırımcı Adedi

29

Fon Risk Seviyesi

2 (Düşük)

Karşılaştırma Ölçütü

BİST-KYD 1 Aylık Gösterge
Mevduat Endeksi (TL)

Yönetim Ücreti

Yıllık %0.75

Vergi (Stopaj)

Gerçek Kişi %10

Tüzel Kişi %0

Alım ve Satım Valör

Alım T+1

Satım T+2

Fon Paylarının

Satışa Başlama Tarihi

01.03.2021

Saklamacı Kuruluş

Takasbank A.Ş.

Satış Kanalları

ICBC Turkey Bank/ICBC
Turkey Yatırım ve Tefas'a
Dahil tüm Banka/Aracı
Kurumlar

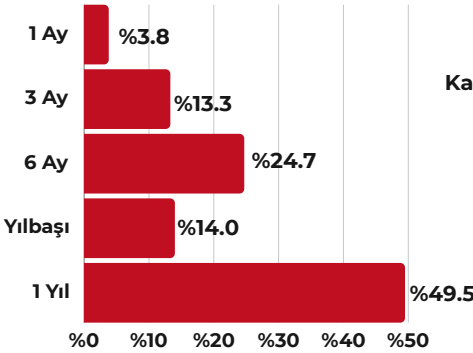
Kaynak: 05.04.2024 - Tefas

Neden ICV?

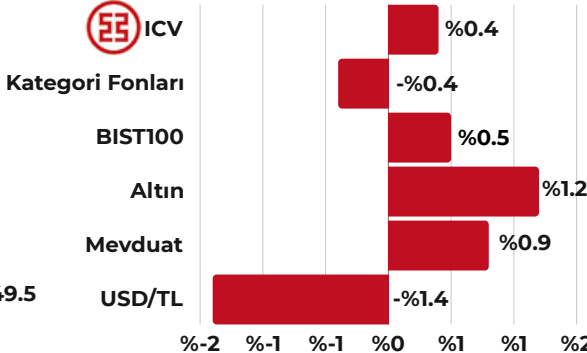
- Orta vadede TL mevduat getirisi üzerinde istikrarlı getiri potansiyeli
- Serbest fon statüsü sayesinde yüksek esnekliğe sahip portföy yapısı

Performans

Dönemsel

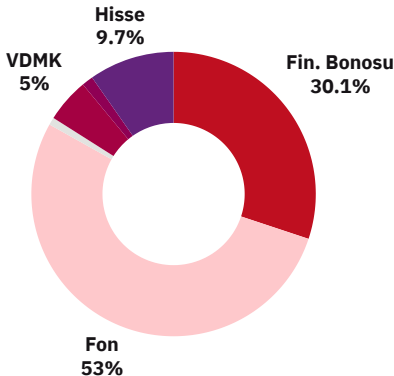


Haftalık Karşılaştırma



Fon İçeriği

Güncel Dağılım



Portföyde İlk 5 Varlık

(Güncel KAP Portföy Dağılım Raporu'na Göre)

KOZAL - Koza Altın Hisse Senedi	%5.4
TPP - Teb Portföy Pusula Serbest Fon	%3.9
AKFGY - Akfen Gayrimenkul Hisse Senedi	%2.6
GGK - Inveo Portföy Altın Fonu	%2.5
OJK - QNBFinans Portföy Altın Fonu	%2.1

SERBEST (DÖVİZ) FON

ICS

Haftalık
Getiri

↓ %1.2

Yıllık
Getiri

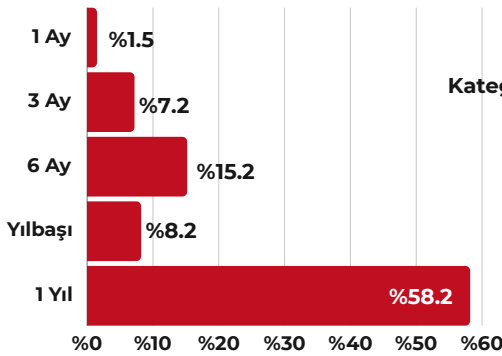
↑ %58.2

Neden ICS?

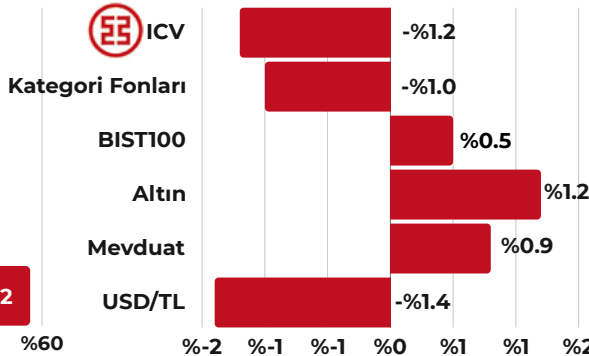
- USD bazlı mevduat getirisi üzerinde getiri potansiyeli
- USD bazlı sabit getirili menkul kıymet yatırımları ile TL'deki değer kaybı olasılıklarına karşı korunma avantajı
- Döviz mevduata göre stopaj avantajı

Performans

Dönemsel

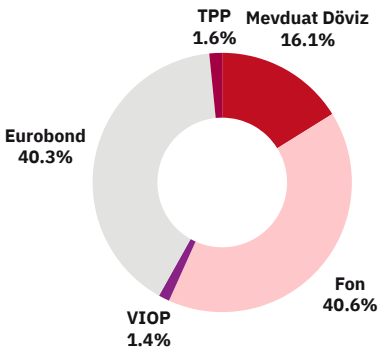


Haftalık Karşılaştırma



Fon İçeriği

Güncel Dağılım



Portföyde İlk 5 Varlık

(Güncel KAP Portföy Dağılım Raporu'na Göre)

TRT230725F11 - TC Hazine Eurobond (2025)	%40.3
ONS - İş Portföy 12. Serbest Döviz Fon	%29.7
Döviz Mevduat USD	%16.2
DAS - Deniz Portföy 12. Serbest Döviz Fon	%10.9
TPP	%1.6

Fon Toplam Değer

9.0 Milyon TL

Fon Yatırımcı Adedi

33

Fon Risk Seviyesi

4 (Orta)

Karşılaştırma Ölçütü

BİST-KYD 1 Aylık Gösterge
Mevduat Endeksi (USD)

Yönetim Ücreti

Yıllık %1

Vergi (Stopaj)

Gerçek Kişi %10

Tüzel Kişi %0

Alım ve Satım Valör

Alım T+1

Satım T+3

Fon Paylarının

Satışa Başlama Tarihi

15.01.2019

Saklamacı Kuruluş

Takasbank A.Ş.

Satış Kanalları


ICBC Turkey Bank/ICBC
Turkey Yatırım ve Tefas'a
Dahil tüm Banka/Aracı
Kurumlar

FON GETİRİLERİ


Fon Kodu	Fon Adı	1 Ay (%)	3 Ay (%)	6 Ay (%)	Yılbaşı (%)	1 Yıl (%)
ICA	ICBC TURKEY PORTFÖY ALTIN FONU	10.7	15.8	42.7	15.1	86.8
IFN	ICBC TURKEY PORTFÖY SÜRDÜRÜLEBİLİRLİK HİSSE SENEDİ FONU(HİSSE SENEDİ YOĞUN FON)	8.6	29.4	22.1	30.9	126.1
ICC	ICBC TURKEY PORTFÖY İKİNCİ DEĞİŞKEN FON	5.2	19.7	22.9	20.3	90.6
ICD	ICBC TURKEY PORTFÖY BİRİNCİ DEĞİŞKEN FON	5.2	14.6	27.3	15.0	64.4
IJH	ICBC TURKEY PORTFÖY BİRİNCİ FON SEPETİ FONU	4.8	16.1	33.0	15.8	87.9
ICE	ICBC TURKEY PORTFÖY PARA PİYASASI (TL) FONU	3.8	11.1	21.7	11.5	40.0
ICV	ICBC TURKEY PORTFÖY BİRİNCİ SERBEST FON	3.8	13.3	24.7	14.0	49.5
IFV	ICBC TURKEY PORTFÖY BİRİNCİ KISA VADELİ BORÇLANMA ARAÇLARI (TL) FONU	3.8	10.5	20.7	10.8	38.8
ICF	ICBC TURKEY PORTFÖY HİSSE SENEDİ FONU(HİSSE SENEDİ YOĞUN FON)	2.5	23.5	14.9	24.7	118.9
ICS	ICBC TURKEY PORTFÖY SERBEST (DÖVİZ) FON	1.5	7.2	15.2	8.2	58.2


Çekince Bildirimi

Bu dökümanda yer alan yorum, bilgi ve tavsiyeler yatırım danışmanlığı kapsamında değildir. Yatırım danışmanlığı hizmeti, yetkili kuruluşlar tarafından kişilerin risk ve getiri tercihleri dikkate alınarak kişiye özel sunulmaktadır. Bu dökümanda yer alan yorum ve tavsiyeler ise genel niteliktedir. Bu tavsiyeler mali durumunuz ile risk ve getiri tercihlerinize uygun olmayabilir. Bu nedenle, sadece burada yer alan bilgilere dayanarak yatırım kararı verilmesi, beklentilerinize uygun olmayan sonuçlara yol açabilir.



ICBC Portföy

 ABDÜLHAK HAMİT CAD. NO:25 34437 BEYOĞLU / İSTANBUL

 +90 212 329 31 50

 INFO@ICBCPORTFOY.COM.TR
