

Haftanın Önemli
Ekonomik Gelişmeleri

Haftanın Öne Çıkan
Fonları

Fon Detayları ve Getiri
Performansları

HAFTALIK FON BÜLTENİ

ICBC  Portföy

05.02.2024

DÖNEM: 26.01.2024 - 02.02.2024

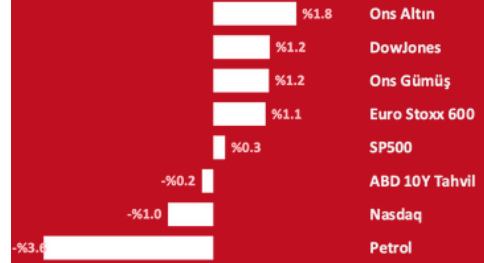
HAFTANIN ÖNEMLİ GELİŞMELERİ

- Geçtiğimiz hafta, yurt içi ve yurt dışı piyasalarda pozitif seyir görüyoruz. Yerel varlıklar için TL mevduat faizlerinde gerileme ve yabancı yatırımcı alımları belirleyici olurken, yurt dışı piyasalara Fed faiz kararı, FOMC toplantısı sonrasında Başkan Powell'in yorumları ile ABD istihdam piyasası verileri yön verdi.
- Yurt içinde TL mevduat faizlerindeki gerilemenin devam ettiğini izliyoruz. TL mevduatı teşvik kapsamında da düzenleme adımları gelmeye devam ediyor. Bu kapsamda 6 aya kadar olan vadelerde KKM hesapları için zorunlu karşılık oranları %30'dan %25'e indirildi ve yabancı para cinsinden mevduat/katılım fonu için tüm vadelerde TL cinsinden tesis edilen ilave zorunlu karşılık oranı yüzde 4'ten yüzde 8'e yükseltildi.
- Borsa İstanbul'da olumlu haber akışı ile birlikte hafta boyunca pozitif havanın korunduğunu ve endeksin haftayı 8665 seviyesinden kapattığını görüyoruz. Hizmet, sınai ve teknoloji endekslerinin güçlü kaldığı haftada, bankacılık endeksi olumlu gelen bilanço verilerine rağmen negatif ayrıştı. Yabancı yatırımcıların 26 Ocak haftasında hisse senetlerinde net alıcı pozisyonunda olduğunu rakamlardan görüyoruz. TCMB verilerine göre, yurtdışı yerleşiklerin hisse senedi pozisyonu 62,5 milyon dolar artı, tahvil pozisyonu ise 51 milyon dolar eksi olarak gerçekleşti.
- Yurt dışına baktığımızda haftanın öne çıkan gündemi Fed faiz kararı oldu. Beklentilere paralel olarak politika faizi 5,25-5,50 aralığında sabit bırakılırken, karar sonrasında Başkan Powell'in değerlendirmeleri ile piyasalarda volatilitenin arttığını gözlemledik. Mart ayında faiz indiriminin gündemlerinde olmadığını belirten Powell, enflasyonun %2 olan hedef seviyesine sürdürülebilir şekilde gerilemesi ile indirimleri değerlendireceklerini belirtti. Mart'a dair piyasa faiz indirim beklentisinin %38 seviyesine gerilediğini görüyoruz. Hafta içinde %4 altına sarkan ABD 10Y tahvil faizlerinin açıklamalar sonrasında tekrar %4 üzerine çıktığını görüyoruz.
- Haftanın diğer önemli verileri; ABD tarım dışı istihdam, işsizlik oranı ve ortalama saatlik kazançlar, iş gücü piyasasının güçlü kalmaya devam ettiğini işaret etti ve faiz indirim beklentilerinin zayıflamasına yol açtı. Faiz indirim beklentilerini düşüren verilere ve söylemlere rağmen ABD endekslerinin güçlü teknoloji bilançoları ile yükselişini sürdürdüğünü görüyoruz. Altın ve gümüşte ise faiz indirim beklentilerindeki zayıflama ve güçlü dolar endeksi ile olumsuz seyir devam ediyor.
- Yeni haftada içerde TÜFE verisi ve yeni TCMB Başkanı'nın enflasyon raporu sunumunu takip edeceğiz. Yurt dışında ise ABD ekonomisine dair veriler odakta olacak.

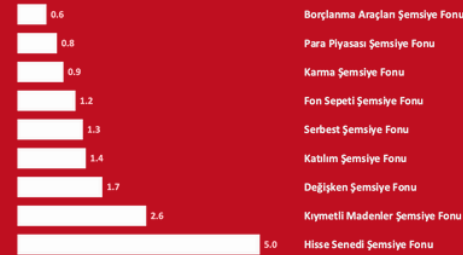
Yurt İçi



Yurtdışı



Fon Türü Getiri (%)



ÖNE ÇIKAN FONLAR



Orta Risk

ICC - İkinci Değişken Fon

Borsa İstanbul'a yatırım yaparken dengeli bir portföy oluşturmak isteyen yatırımcılar için ICC fonu alternatif sunuyor. Fon içeriğinde %40-50 oranında hisse senedi ve riski dengelemek için %40 oranında sabit getirili enstrümanları içeriyor.

Fonun geçmiş performansına bakıldığında orta riske göre yüksek bir getiri sağladığını görüyoruz. Mevduat, enflasyon ve uzun vadede kur üzeri getirinin sağlandığı fona 6-12 aylık yatırım vadesine sahip ve hisse senedine portföyünde yer vermek isteyen yatırımcılar için öne çıkarıyoruz.



Orta Risk

IJH - Birinci Fon Sepeti Fonu

Sürekli olarak minimum yüzde %80 oranında sektörde öne çıkan yatırım fonlarına yatırım yapan fon portföyü, değişken piyasa koşullarında fırsatlar gördüğünde sınırlı limitlerde emtia, dövizde dayalı varlıklar ve hisse senetlerine de kısa vadeli yatırım yaparak orta düzeyde risk profili ile mevduat üzeri getiri yaratmayı hedeflemektedir.

Fonun geçmiş performansına bakıldığında, orta düzeyde risk profili ile; 1/3/6/12 aylık dönemlerin tümünde mevduat üzerinde getiri sağladığını görmekteyiz.

Birinci Fon Sepeti fonumuzu; 3-6 aylık vadede orta düzeyde risk alıp mevduat üzerinde getiri hedefleyen yatırımcılar için öne çıkarıyoruz.



Yüksek Risk

ICA - Altın Fonu

Fed'in faiz artış döngüsünde sona geldiğine dair beklenti ile altın son dönemde öne çıkıyor. Altın Borsası'nda işlem gören külçe altın ve altına dayalı Sermaye Piyasası araçlarına yatırım yapan ICA fonu, birebir gram altın getirisini yatırımcılarına yansıtmayı hedeflemektedir.

Bu kapsamda, gram altın getirisine paralel getiri elde etmeyi hedefleyen altın yatırımcıları, Ons Altın'ın yanısıra USD/TL getirisinden faydalanmak isteyen döviz yatırımcıları ve tasarruflarını çeşitli yatırım araçlarında değerlendirmek isteyen yatırımcılar için bu dönem ICA fonumuzu öne çıkarıyoruz.

PARA PİYASASI (TL) FONU

ICE

Haftalık
Getiri

↑ %0.8

Yıllık
Getiri

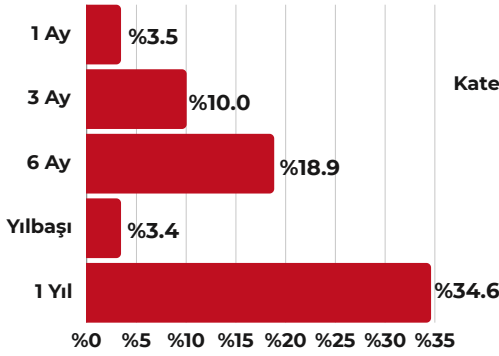
↑ %34.6

Neden ICE?

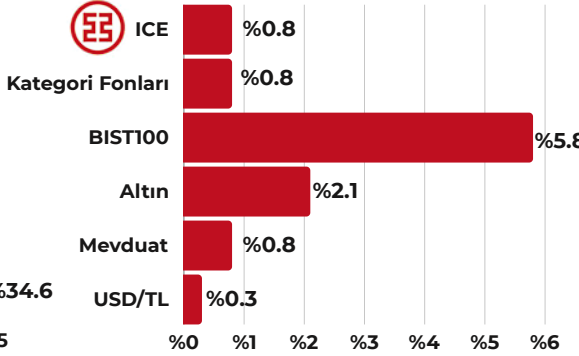
- Faiz oranlarındaki dalgalanmalara erken adaptasyon sağlayan yatırım stratejisi
- Kısa vadeli tasarruflarda mevduat faiz oranlarına göre esnek rekabet imkanı
- Likit portföy dağılımı ile alım satım kolaylığı

Performans

Dönemsel

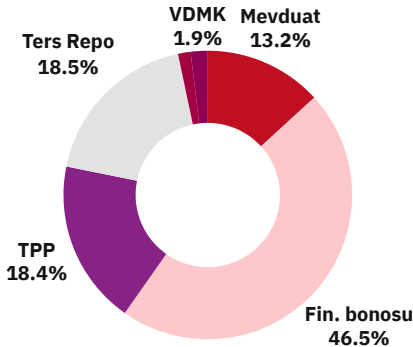


Haftalık Karşılaştırma



Fon İçeriği

Güncel Dağılım



Portföyde İlk 5 Varlık

(Güncel KAP Portföy Dağılım Raporu'na Göre)

Mevduat	%21.5
TPP	%16.7
Ters Repo	%15.7
TRFPNST32416 - Pınar Süt Fin. Bonusu (2024)	%1.6
TRFVSTLK2421 - Vestel Elektronik Fin. Bonusu (2024)	%1.5

Fon Toplam Değer

946 Milyon TL

Fon Yatırımcı Adedi

6264

Fon Risk Seviyesi

1 (Çok Düşük)

Karşılaştırma Ölçütü

%80 BİST-KYD Repo (Brüt) Endeksi

%10 BİST-KYD DİBS 91 Gün Endeksi

%10 BİST-KYD ÖSBA Sabit Endeksi

Yönetim Ücreti

Yıllık %1.3

Vergi (Stopaj)

Gerçek Kişi %0

Tüzel Kişi %0

Alım ve Satım Valör

Alım T0

Satım T0

Fon Paylarının

Satışa Başlama Tarihi

28.09.1992

Saklamacı Kuruluş

Takasbank A.Ş.

Satış Kanalları

ICBC Turkey Bank/ ICBC

Turkey Yatırım ve Tefas'a

Dahil tüm Banka/Aracı

Kurumlar

Kaynak: 02.02.2024 - Tefas

BİRİNCİ KISA VADELİ BORÇLANMA ARAÇLARI (TL) FONU

IFV

Haftalık
Getiri

↑ %0.7

Yıllık
Getiri

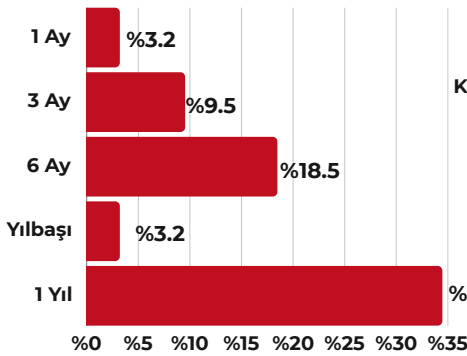
↑ %34.5

Neden IFV?

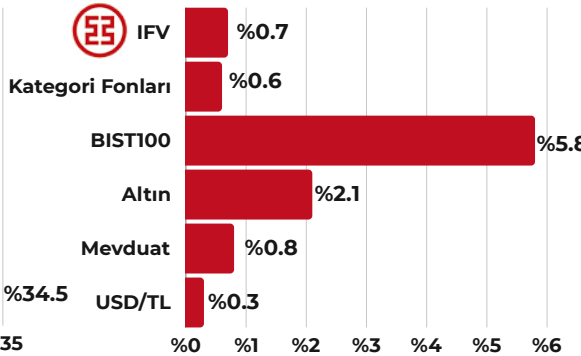
- Vade yapısı ile dalgalanmalara erken adaptasyon sağlayan yatırım stratejisi
- Kısa vadeli tasarruflarda mevduat faiz oranlarına göre esnek rekabet imkanı
- Volatilitesi düşük, düzenli getiri sağlayan bir yatırım fonuna yatırım yapma olanağı sağlar

Performans

Dönemsel

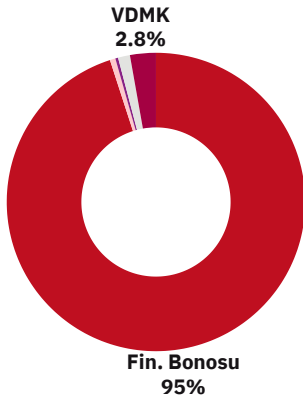


Haftalık Karşılaştırma



Fon İçeriği

Güncel Dağılım



Portföyde İlk 5 Varlık

(Güncel KAP Portföy Dağılım Raporu'na Göre)

TRFHEKT22410 - Hektaş Ticaret Finansman Bonosu (2024)	%2.8
TRFTEBF32412 - Teb Faktoring Fin. Bonosu (2024)	%2.7
TRFDYBY32415 - DYO Boya Fin. Bonosu (2024)	%2.7
TRFDGTR32418 - Doğan Trend Oto. Finansman Bonosu (2024)	%2.7
TRDNVKA12434 - Nurol Yatırım Bankası Finansman Bonosu (2024)	%2.7

Fon Toplam Değer

3.7 Milyon TL

Fon Yatırımcı Adedi

28

Fon Risk Seviyesi

1 (Çok Düşük)

Karşılaştırma Ölçütü

%40 BİST-KYD DİBS 91 Gün Endeksi

%40 BİST-KYD ÖSBA Sabit Endeksi

%10 BİST-KYD Repo (Brüt) Endeksi

%10 BİST KYD 1 Aylık Mevduat TL Endeksi

Yönetim Ücreti

Yıllık %1.7

Vergi (Stopaj)

Gerçek Kişi %0

Tüzel Kişi %0

Alım ve Satım Valör

Alım T0 Satım T0

Fon Paylarının

Satışa Başlama Tarihi

01.03.2022

Saklamacı Kuruluş

Takasbank A.Ş.

Satış Kanalları

ICBC Turkey Bank/ICBC Turkey Yatırım ve Tefas'a Dahil tüm Banka/Aracı Kurumlar

Kaynak: 02.02.2024 - Tefas

BİRİNCİ DEĞİŞKEN FON

ICD

Haftalık Getiri

↑ %1.2

Yıllık Getiri

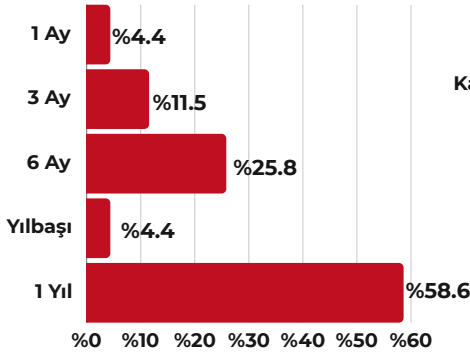
↑ %58.6

Neden ICD?

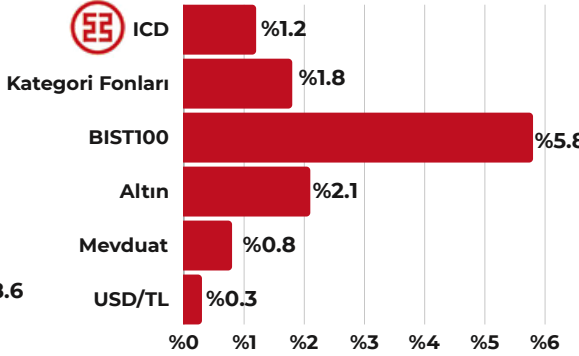
- Güvenli sabit getiri sağlayan likit tahvil/bono pozisyonu ile yüksek iç verim potansiyeli
- İstikrarlı getiri profili ve esnek yönetim tarzı ile güven sağlayan yatırım stratejisi

Performans

Dönemsel

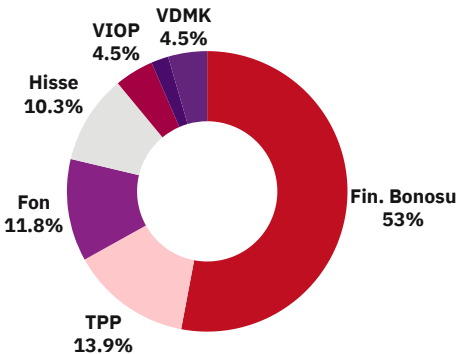


Haftalık Karşılaştırma



Fon İçeriği

Güncel Dağılım



Portföyde İlk 5 Varlık

(Güncel KAP Portföy Dağılım Raporu'na Göre)

ICS - ICBC Portföy Serbest Döviz Fon	%4.4
HOY - HSBC Portföy Yabancı Fon Sepeti Fonu	%4.4
TLE - Aura Portföy Yabancı Borçlanma Araçları Fonu	%3.9
TPP	%3.3
VAKBN - Vakıfbank Hisse Senedi	%2.9

Fon Toplam Değer

51.3 Milyon TL

Fon Yatırımcı Adedi

596

Fon Risk Seviyesi

2 (Düşük)

Karşılaştırma Ölçütü

BİST-KYD 1 Aylık Gösterge Mevduat Endeksi (TL)

Yönetim Ücreti

Yıllık %1.95

Vergi (Stopaj)

Gerçek Kişi %10

Tüzel Kişi %0

Alım ve Satım Valör

Alım T+1

Satım T+1

Fon Paylarının

Satışa Başlama Tarihi

13.10.1999

Saklamacı Kuruluş

Takasbank A.Ş.

Satış Kanalları

ICBC Turkey Bank/ICBC Turkey Yatırım ve Tefas'a Dahil tüm Banka/Aracı Kurumlar

İKİNCİ DEĞİŞKEN FON

ICC

Haftalık Getiri

↑ %2.6

Yıllık Getiri

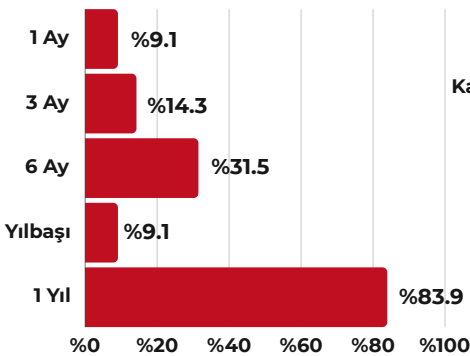
↑ %83.9

Neden ICC?

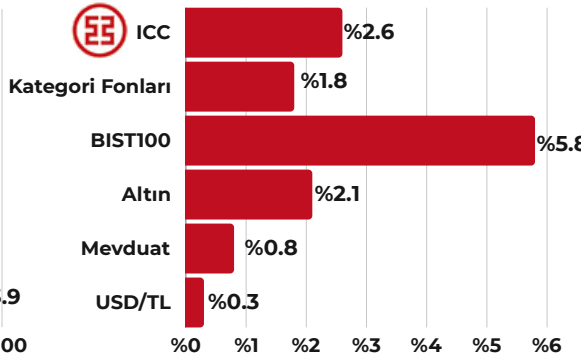
- Dinamik ve esnek yönetim tarzı ile piyasa koşullarına hızlı adaptasyon
- Stratejik varlık dağılımı modeli çerçevesinde, ölçülü dalgalanmalar ile orta-uzun vadede istikrarlı getiri imkanı

Performans

Dönemsel

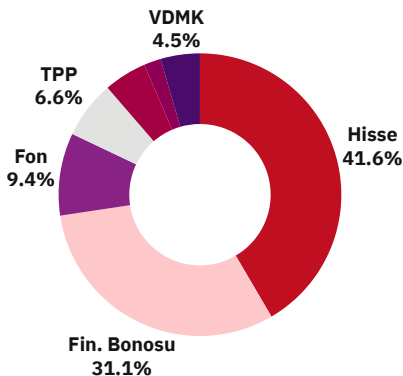


Haftalık Karşılaştırma



Fon İçeriği

Güncel Dağılım



Portföyde İlk 5 Varlık

(Güncel KAP Portföy Dağılım Raporu'na Göre)

VIOP Nakit Teminatı	%6.1
ICS - ICBC Portföy Serbest Döviz Fon	%3.4
TRFPNST22417 - Pinar Süt Finansman Bonosu (2024)	%3.1
TRFDGTR32418 - Doğan Trend Oto. Finansman Bonosu (2024)	%3.1
TRFVSTL62415 - Vestel Elektronik Finansman Bonosu (2024)	%2.8

Fon Toplam Değer

29.4 Milyon TL

Fon Yatırımcı Adedi

328

Fon Risk Seviyesi

4 (Orta)

Karşılaştırma Ölçütü

%50 BİST-KYD Repo (Brüt)

Endeksi

%40 BIST 100 Ulusal

Endeksi

%10 BİST-KYD ÖSBA Sabit

Endeksi

Yönetim Ücreti

Yıllık %2

Vergi (Stopaj)

Gerçek Kişi %10

Tüzel Kişi %0

Alım ve Satım Valör

Alım T+1

Satım T+2

Fon Paylarının

Satışa Başlama Tarihi

03.05.2000

Saklamacı Kuruluş

Takasbank A.Ş.

Satış Kanalları

ICBC Turkey Bank/ICBC

Turkey Yatırım ve Tefas'a

Dahil tüm Banka/Aracı

Kurumlar

Kaynak: 02.02.2024 - Tefas

BİRİNCİ FON SEPETİ FONU

IJH

Haftalık
Getiri

↑ %1.7

Yıllık
Getiri

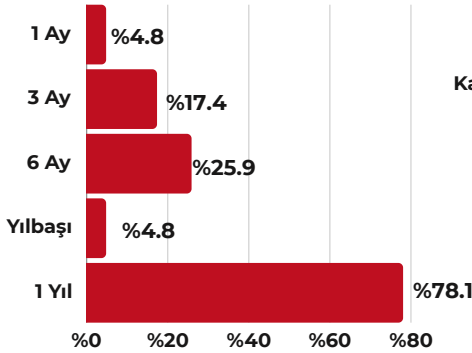
↑ %78.1

Neden IJH?

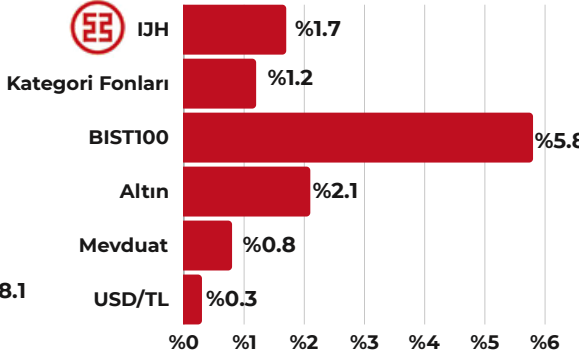
- Borçlanma Araçları, Değişken, Altın, Hisse, Eurobond ve Para Piyasası Fonları gibi çeşitlendirilmiş yatırım fonları ile değişen piyasa koşullarında orta vadede TL mevduatı üzeri getiri potansiyeli

Performans

Dönemsel

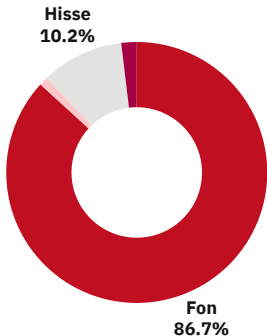


Haftalık Karşılaştırma



Fon İçeriği

Güncel Dağılım



Portföyde İlk 5 Varlık

(Güncel KAP Portföy Dağılım Raporu'na Göre)

IVY - İstanbul Portföy Blockchain Tekn. Karma Fon	%9.7
TLE - Aura Portföy Yabancı Borçlanma Araçları Fonu	%9.6
TDG - İş Portföy Yabancı Borçlanma Araçları Fonu	%9.1
KUB - Kare Portföy Değişken (Döviz) Fonu	%8.3
NVB - Neo Portföy İkinci Para Piyasası (TL) Fon	%6.5

Fon Toplam Değer

108.2 Milyon TL

Fon Yatırımcı Adedi

1187

Fon Risk Seviyesi

3 (Düşük)

Karşılaştırma Ölçütü

BİST-KYD 1 Aylık Gösterge
Mevduat Endeksi (TL)

Yönetim Ücreti

Yıllık %0.75

Vergi (Stopaj)

Gerçek Kişi %0

Tüzel Kişi %0

Alım ve Satım Valör

Alım T+1

Satım T+2

Fon Paylarının

Satışa Başlama Tarihi

01.06.2021

Saklamacı Kuruluş

Takasbank A.Ş.

Satış Kanalları

ICBC Turkey Bank/ICBC
Turkey Yatırım ve Tefas'a
Dahil tüm Banka/Aracı
Kurumlar

Haftalık
Getiri

↑ %2.8

Yıllık
Getiri

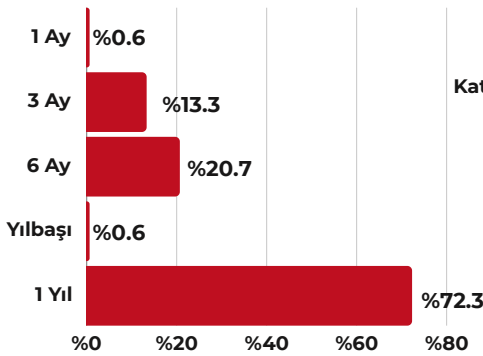
↑ %72.3

Neden
ICA?

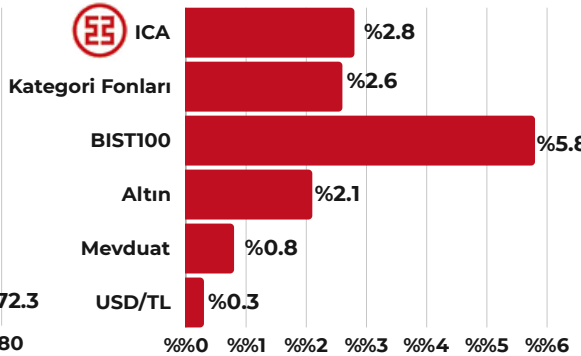
- Fiziki altına güvenli yatırım aracılığıyla kolay alım satım ve yüksek likidite imkanı
- Döviz alternatif olarak, TL'deki devalüasyon ve enflasyon olasılıklarına karşı değerli maden yatırımı ile korunma imkanı

Performans

Dönemsel

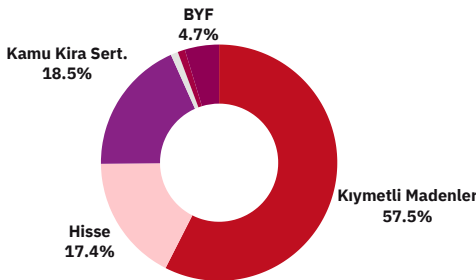


Haftalık Karşılaştırma



Fon İçeriği

Güncel Dağılım



Portföyde İlk 5 Varlık

(Güncel KAP Portföy Dağılım Raporu'na Göre)

Altın 995	%52.9
Altın S1 Hisse Senedi	%17.2
TRD120424T10 - Altına Dayalı Kamu Kira Sertifikası (2024)	%10.1
ZGOLD - Altın Katılım Borsa Yatırım Fonu	%9.1
TRD091024T17 - Altına Dayalı Kamu Kira Sertifikası (2024)	%6.1

Fon Toplam Değer

332.8 Milyon TL

Fon Yatırımcı Adedi

5123

Fon Risk Seviyesi

6 (Yüksek)

Karşılaştırma Ölçütü

%95 BİST-KYD Altın Ağırlıklı

Ortalama Fiyat Endeksi

%5 BİST-KYD Repo (Brüt)

Endeks

Yönetim Ücreti

Yıllık %1.75

Vergi (Stopaj)

Gerçek Kişi %0

Tüzel Kişi %0

Alım ve Satım Valör

Alım T+1

Satım T+1

Fon Paylarının

Satışa Başlama Tarihi

14.02.2012

Saklamacı Kuruluş

Takasbank A.Ş.

Satış Kanalları

ICBC Turkey Bank/ICBC

Turkey Yatırım ve Tefas'a

Dahil tüm Banka/Aracı

Kurumlar

Kaynak: 02.02.2024 - Tefas

HİSSE SENEDİ FONU (HİSSE SENEDİ YOĞUN FON)

ICF

Haftalık
Getiri

↑ %4.9

Yıllık
Getiri

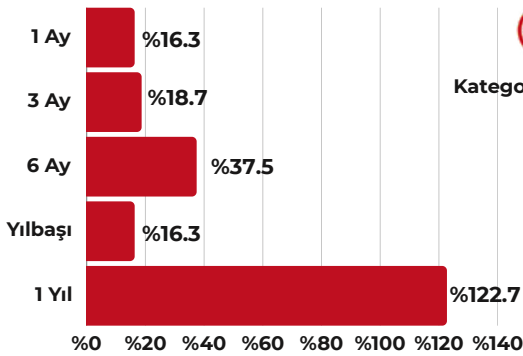
↑ %122.7

Neden ICF?

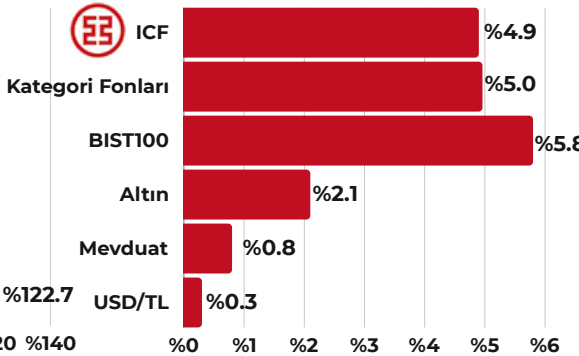
- Dinamik ve esnek yönetim tarzı ile piyasa koşullarına hızlı adaptasyon
- Seçilmiş hisse senetlerinden oluşan bir portföyle BİST 100 Endeksi'nin performansını yüksek oranda yansıtmaya potansiyeli

Performans

Dönemsel

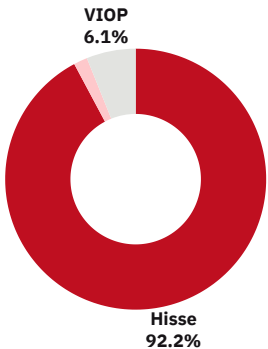


Haftalık Karşılaştırma



Fon İçeriği

Güncel Dağılım



Portföyde İlk 5 Varlık

(Güncel KAP Portföy Dağılım Raporu'na Göre)

EREGL - Ereğli Demir Çelik Hisse Senedi	%5.4
ISCTR - İş Bankası (C) Hisse Senedi	%5.3
TCELL - Turkcell Hisse Senedi	%4.1
KCHOL - Koç Holding Hisse Senedi	%3.9
ASELS - Aselsan Hisse Senedi	%3.9

Fon Toplam Değer

50.5 Milyon TL

Fon Yatırımcı Adedi

1213

Fon Risk Seviyesi

7 (Çok Yüksek)

Karşılaştırma Ölçütü

%90 BİST Ulusal 100

Endeksi

%10 BİST-KYD Repo (Brüt)

Endeks

Yönetim Ücreti

Yıllık %2

Vergi (Stopaj)

Gerçek Kişi %0

Tüzel Kişi %0

Alım ve Satım Valör

Alım T+1

Satım T+2

Fon Paylarının

Satışa Başlama Tarihi

13.10.1993

Saklamacı Kuruluş

Takasbank A.Ş.

Satış Kanalları

ICBC Turkey Bank/ICBC

Turkey Yatırım ve Tefas'a

Dahil tüm Banka/Aracı

Kurumlar

Kaynak: 02.02.2024 - Tefas

SÜRDÜRÜLEBİLİRLİK HİSSE SENEDİ FONU (HİSSE SENEDİ YOĞUN FON)

IFN

Haftalık
Getiri

↑ %5.1

Yıllık
Getiri

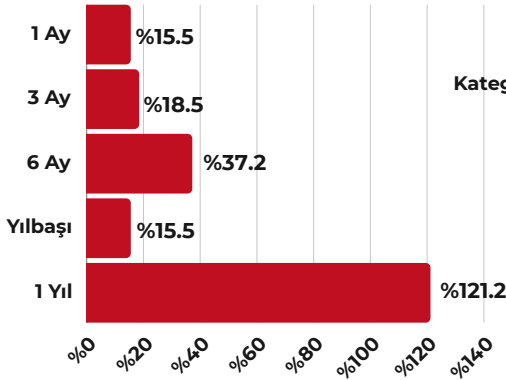
↑ %121.2

Neden IFN?

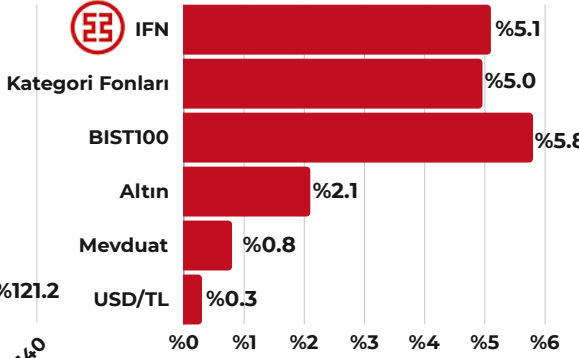
- Sürdürülebilirlik / ESG kriterlerine uyum sayesinde daha iyi operasyonel performans gösterebilen şirket paylarına yatırım yapma imkanı
- Seçilmiş hisse senetlerinden oluşan bir portföyle BİST Sürdürülebilirlik Endeksi'nin performansını yüksek oranda yansıtma potansiyeli

Performans

Dönemsel

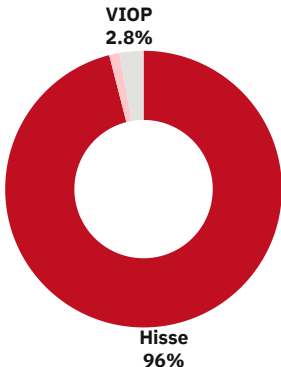


Haftalık Karşılaştırma



Fon İçeriği

Güncel Dağılım



Portföyde İlk 5 Varlık

(Güncel KAP Portföy Dağılım Raporu'na Göre)

EREGL - Ereğli Demir Çelik Hisse Senedi	%6.0
ISCTR - İş Bankası (C) Hisse Senedi	%5.4
TCELL - Turkcell Hisse Senedi	%4.9
THYAO - Türk Havayolları Hisse Senedi	%4.9
KCHOL - Koç Holding Hisse Senedi	%4.5

Fon Toplam Değer

13.4 Milyon TL

Fon Yatırımcı Adedi

732

Fon Risk Seviyesi

7 (Çok Yüksek)

Karşılaştırma Ölçütü

%95 BIST Sürdürülebilirlik

Getiri Endeksi

%5 BIST-KYD Repo (Brüt)

Endeksi

Yönetim Ücreti

Yıllık %2

Vergi (Stopaj)

Gerçek Kişi %0

Tüzel Kişi %0

Alım ve Satım Valör

Alım T+1

Satım T+2

Fon Paylarının

Satışa Başlama Tarihi

23.03.2022

Saklamacı Kuruluş

Takasbank A.Ş.

Satış Kanalları

ICBC Turkey Bank/ICBC

Turkey Yatırım ve Tefas'a

Dahil tüm Banka/Aracı

Kurumlar

Kaynak: 02.02.2024 - Tefas

BİRİNCİ SERBEST FON

ICV

Haftalık
Getiri

↑ %1.1

Yıllık
Getiri

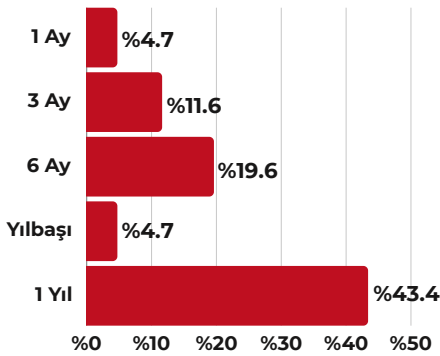
↑ %43.4

Neden ICV?

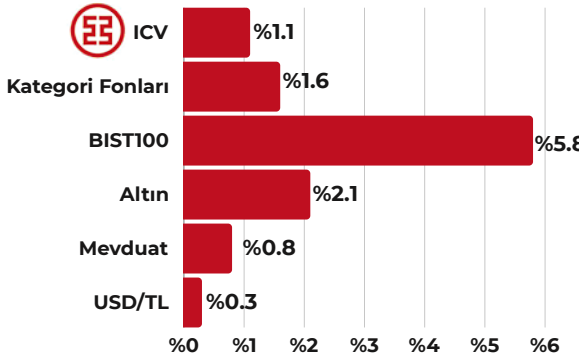
- Orta vadede TL mevduat getirisi üzerinde istikrarlı getiri potansiyeli
- Serbest fon statüsü sayesinde yüksek esnekliğe sahip portföy yapısı

Performans

Dönemsel

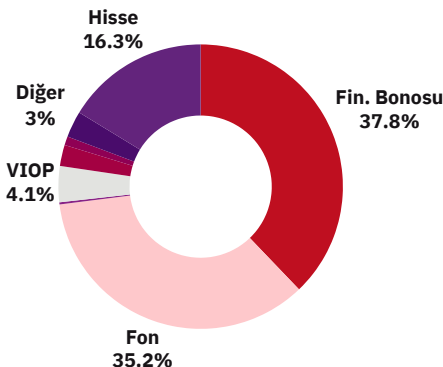


Haftalık Karşılaştırma



Fon İçeriği

Güncel Dağılım



Portföyde İlk 5 Varlık

(Güncel KAP Portföy Dağılım Raporu'na Göre)

KUB - Kare Portföy Değişken (Döviz) Fonu	%5.4
GGK - Inveo Portföy Altın Fonu	%4.4
AHN - Atlas Portföy Serbest Döviz Fon	%3.7
TRFDGTR32418 - Doğan Trend Otomotiv Fin. Bonosu (2024)	%3.5
ARE - İstanbul Portföy Yabancı Borçlanma Araçları Fonu	%2.6

Fon Toplam Değer

5.4 Milyon TL

Fon Yatırımcı Adedi

24

Fon Risk Seviyesi

2 (Düşük)

Karşılaştırma Ölçütü

BİST-KYD 1 Aylık Gösterge
Mevduat Endeksi (TL)

Yönetim Ücreti

Yıllık %0.75

Vergi (Stopaj)

Gerçek Kişi %10

Tüzel Kişi %0

Alım ve Satım Valör

Alım T+1

Satım T+2

Fon Paylarının

Satışa Başlama Tarihi

01.03.2021

Saklamacı Kuruluş

Takasbank A.Ş.

Satış Kanalları

ICBC Turkey Bank/ICBC
Turkey Yatırım ve Tefas'a
Dahil tüm Banka/Aracı
Kurumlar

SERBEST (DÖVİZ) FON

ICS

Haftalık
Getiri

↑%0.4

Yıllık
Getiri

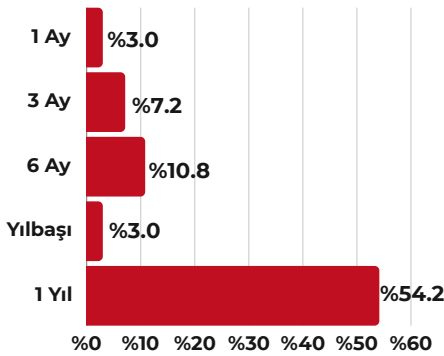
↑%54.2

Neden ICS?

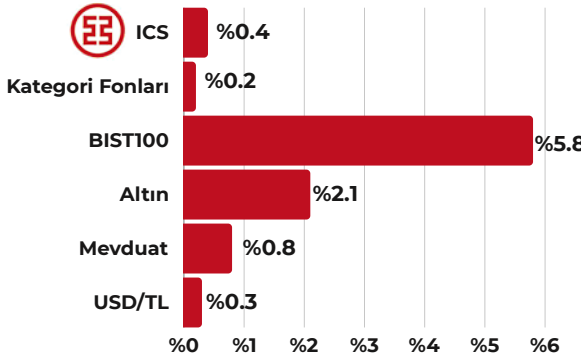
- USD bazlı mevduat getirisi üzerinde getiri potansiyeli
- USD bazlı sabit getirili menkul kıymet yatırımları ile TL'deki değer kaybı olasılıklarına karşı korunma avantajı
- Döviz mevduata göre stopaj avantajı

Performans

Dönemsel

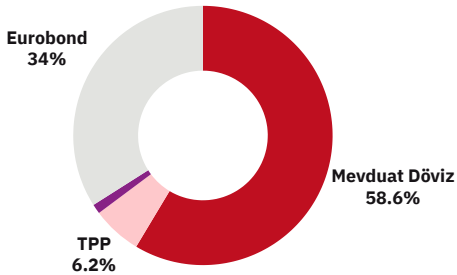


Haftalık Karşılaştırma



Fon İçeriği

Güncel Dağılım



Portföyde İlk 5 Varlık

(Güncel KAP Portföy Dağılım Raporu'na Göre)

Döviz Mevduat USD	%59.1
TRT230725F11 - TC Hazine Eurobond (2025)	%35.9
TPP	%3.6
VIOP Nakit Teminat	%1.4

Fon Toplam Değer

9.8 Milyon TL

Fon Yatırımcı Adedi

29

Fon Risk Seviyesi

4 (Orta)

Karşılaştırma Ölçütü

BİST-KYD 1 Aylık Gösterge
Mevduat Endeksi (USD)

Yönetim Ücreti

Yıllık %1

Vergi (Stopaj)

Gerçek Kişi %10

Tüzel Kişi %0

Alım ve Satım Valör

Alım T+1

Satım T+3

Fon Paylarının

Satışa Başlama Tarihi

15.01.2019

Saklamacı Kuruluş

Takasbank A.Ş.

Satış Kanalları


ICBC Turkey Bank/ICBC
Turkey Yatırım ve Tefas'a
Dahil tüm Banka/Aracı
Kurumlar

FON GETİRİLERİ


Fon Kodu	Fon Adı	1 Ay (%)	3 Ay (%)	6 Ay (%)	Yılbaşı (%)	1 Yıl (%)
ICF	ICBC TURKEY PORTFÖY HİSSE SENEDİ FONU(HİSSE SENEDİ YOĞUN FON)	16.34	18.71	37.46	16.34	122.74
IFN	ICBC TURKEY PORTFÖY SÜRDÜRÜLEBİLİRLİK HİSSE SENEDİ FONU(HİSSE SENEDİ YOĞUN FON)	15.54	18.50	37.21	15.54	121.18
ICC	ICBC TURKEY PORTFÖY İKİNCİ DEĞİŞKEN FON	9.12	14.26	31.48	9.12	83.95
IJH	ICBC TURKEY PORTFÖY BİRİNCİ FON SEPETİ FONU	4.79	17.35	25.87	4.79	78.06
ICV	ICBC TURKEY PORTFÖY BİRİNCİ SERBEST FON	4.73	11.63	19.62	4.73	43.39
ICD	ICBC TURKEY PORTFÖY BİRİNCİ DEĞİŞKEN FON	4.37	11.54	25.83	4.37	58.64
ICE	ICBC TURKEY PORTFÖY PARA PİYASASI (TL) FONU	3.45	10.05	18.85	3.45	34.62
IFV	ICBC TURKEY PORTFÖY BİRİNCİ KISA VADELİ BORÇLANMA ARAÇLARI (TL) FONU	3.21	9.54	18.48	3.21	34.47
ICS	ICBC TURKEY PORTFÖY SERBEST (DÖVİZ) FON	2.98	7.12	10.82	2.98	54.15
ICA	ICBC TURKEY PORTFÖY ALTIN FONU	0.64	13.32	20.70	0.64	72.32


Çekince Bildirimi

Bu dökümanda yer alan yorum, bilgi ve tavsiyeler yatırım danışmanlığı kapsamında değildir. Yatırım danışmanlığı hizmeti, yetkili kuruluşlar tarafından kişilerin risk ve getiri tercihleri dikkate alınarak kişiye özel sunulmaktadır. Bu dökümanda yer alan yorum ve tavsiyeler ise genel niteliktedir. Bu tavsiyeler mali durumunuz ile risk ve getiri tercihlerinize uygun olmayabilir. Bu nedenle, sadece burada yer alan bilgilere dayanarak yatırım kararı verilmesi, beklentilerinize uygun olmayan sonuçlara yol açabilir.



ICBC Portföy

 ABDÜLHAK HAMİT CAD. NO:25 34437 BEYOĞLU / İSTANBUL

 +90 212 329 31 50

 INFO@ICBCPORTFOY.COM.TR
