

Haftanın Önemli
Ekonomik Gelişmeleri

Haftanın Öne Çıkan
Fonları

Fon Detayları ve Getiri
Performansları

HAFTALIK FON BÜLTENİ

ICBC  Portföy

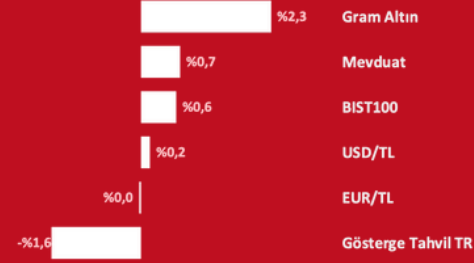
04.12.2023

DÖNEM: 24.11.2023 - 01.12.2023

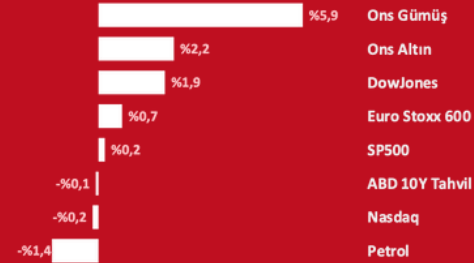
HAFTANIN ÖNEMLİ GELİŞMELERİ

- Geçtiğimiz hafta, yurtdışı ve yurt içi piyasalarda olumlu seyrin devamını takip ettik. S&P'nin not görünüm değişikliği ve güçlü büyüme verisi yerel varlıkların performansı üzerinde belirleyici olurken, yurtdışı varlıklara ABD'nin büyüme verisi ve ekonomide yumuşak inişe dair beklentilerin güç kazanması yön verdi.
- Yurt içinde olumlu haber akışı ile haftayı tamamlıyoruz. Beklentilerin üzerinde %5,9 olarak gerçekleşen yıllık büyüme rakamına ek olarak bankacılık sektörüne ilişkin yurt dışı banka tavsiye raporları ve beklenenden erken gelen S&P not görünüm değişikliği, içeride risk iştahına olumlu katkı yaptı. Büyüme verisinde çeyreklik bazda gerçekleşme beklentilerin altında kalırken, hanehalkı tüketiminde yavaşlamanın öne çıktığını gözlemledik. İhracat ve yatırımın büyümeye katkısı olumlu olarak piyasaya yansdı. S&P'nin kredi not görünümünü "durağan"dan "pozitif"e yükseltmesi haftanın en önemli gelişmesi olarak yansdı. S&P cari/bütçe açıklarında iyileşme ve rezervlerdeki artışın görünüm değişikliğinin beklenenden erken olmasındaki faktörler olduğunu belirtti. TCMB brüt döviz rezervlerinde artışın da devam ettiğini ve rekor seviyeye yükseldiğini görüyoruz.
- Yabancı yatırımcı tarafında net alıcı pozisyon devam ediyor. 24 Kasım haftası verilerine göre, yurtdışı yerleşiklerin hisse senedi pozisyonu 214,8 milyon dolar, tahvil pozisyonu ise 96,8 milyon dolar artı olarak gerçekleşti. Dolar/TL'de yukarı hareket devam ediyor, hafta içinde 28,95 TL seviyesi üzerine çıkan kurda, haftalık kapanış 28,89 TL'de gerçekleşti. Euro/TL'de ise haftalık kapanışın EUR/USD paritesinde 1,08'ye gerileme ile 31,46 TL seviyesinde gerçekleştiğini görüyoruz. Ülke risk priminde 335 bp seviyesi devam ediyor. TL mevduata geçişi hızlandırmak için TCMB KKM'ye verilen faizin cazibesini azaltmak amaçlı olarak yeni tebliğ yayınladı. Buna göre bankalar döviz dönüşümlü KKM hesaplarına politika faizinin altında faiz verebilecek.
- Yurtdışına baktığımızda, Fed faiz kararı ve sonrasında Başkan Powell'ın faizlerin bu seviyede kalabileceğine dair söylemleri ve iş gücü piyasasına dair zayıflama verisi ile piyasaların pozitif döndüğünü izlemiştik. Pozitif hava güçlü gelen büyüme rakamı ve azalan tüketici harcamaları ile devam ediyor. Fed Başkanı Powell'ın enflasyonun sürdürülebilir şekilde beklenen hedefe gerileyene kadar kısıtlayıcı politikanın devam edeceği ve faiz indirimlerini konuşmak için erken olduğu ifadesine rağmen piyasaların 2024 için faiz indirim beklentilerini koruduğunu görüyoruz.
- Yeni haftada yurtdışı piyasalarda ABD istihdam piyasası verileri ve imalat dışı/hizmet PMI verisine odaklanacak. İçerde ise TÜFE verisini takip edeceğiz.

Yurt İçi



Yurtdışı



Fon Türü Getiri (%)



ÖNE ÇIKAN FONLAR



Düşük Risk

ICD - Birinci Değişken Fon

Finansman bonusu başta olmak üzere sabit getirili enstrümanları içeriğinde bulunduran ICD, sınırlı risk olarak mevduat üzeri getiri yaratmayı hedefliyor.

ICD, geçmiş performansına bakıldığında ortalama %50-60 mevduata eş getiriye yatırımcılarına son 1/3/6/12 aylık dönemde sağladığını görüyoruz. Fon içindeki sabit getirili enstrümanların ağırlığı ile düşük volatilitelere sahip. Düşük volatilitelere ile mevduat üzeri getiriye 3-6 aylık dönemde hedefleyen yatırımcılar için ICD'yi öne çıkarıyoruz.



Orta Risk

IJH - Birinci Fon Sepeti Fonu

Sürekli olarak minimum yüzde %80 oranında sektörde öne çıkan yatırım fonlarına yatırım yapan fon portföyü, değişken piyasa koşullarında fırsatlar gördüğünde sınırlı limitlerde emtia, döviz dayalı varlıklar ve hisse senetlerine de kısa vadeli yatırım yaparak orta düzeyde risk profili ile mevduat üzeri getiri yaratmayı hedeflemektedir.

Fonun geçmiş performansına bakıldığında, orta düzeyde risk profili ile; 1/3/6/12 aylık dönemlerin tümünde mevduat üzerinde getiri sağladığını görmekteyiz.

Birinci Fon Sepeti fonumuzu; 3-6 aylık vadede orta düzeyde risk alıp mevduat üzerinde getiri hedefleyen yatırımcılar için öne çıkarıyoruz.



Yüksek Risk

ICA - Altın Fonu

Fed'in faiz artış döngüsünde sona geldiğine dair beklenti ile altın son dönemde öne çıkıyor. Altın Borsası'nda işlem gören külçe altın ve altına dayalı Sermaye Piyasası araçlarına yatırım yapan ICA fonu, birebir gram altın getirisini yatırımcılarına yansıtmayı hedeflemektedir.

Bu kapsamda, gram altın getirisine paralel getiri elde etmeyi hedefleyen altın yatırımcıları, Ons Altın'ın yanısıra USD/TL getirisinden faydalanmak isteyen döviz yatırımcıları ve tasarruflarını çeşitli yatırım araçlarında değerlendirmek isteyen yatırımcılar için bu dönem ICA fonumuzu öne çıkarıyoruz.

PARA PİYASASI (TL) FONU

ICE

Haftalık
Getiri

↑ %0.7

Yıllık
Getiri

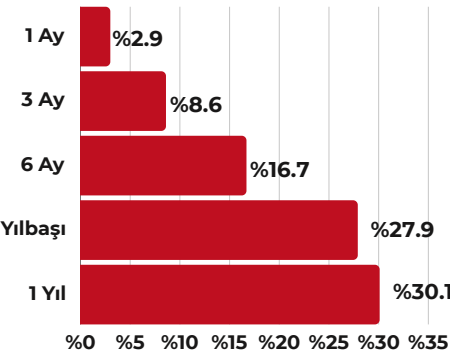
↑ %30.1

Neden ICE?

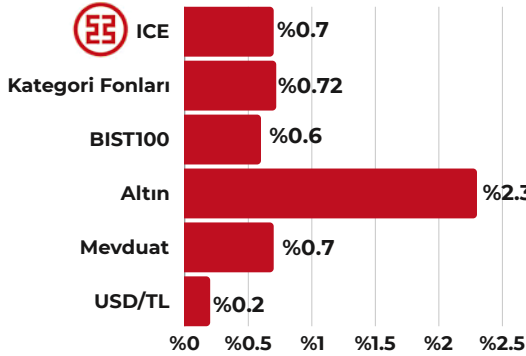
- Faiz oranlarındaki dalgalanmalara erken adaptasyon sağlayan yatırım stratejisi
- Kısa vadeli tasarruflarda mevduat faiz oranlarına göre esnek rekabet imkanı
- Likit portföy dağılımı ile alım satım kolaylığı

Performans

Dönemsel

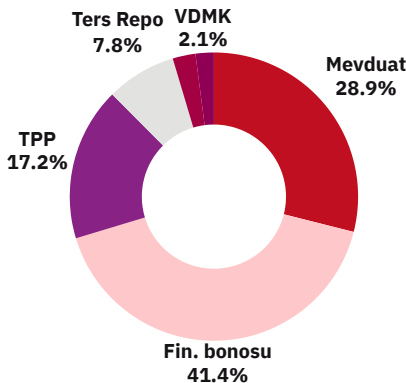


Haftalık Karşılaştırma



Fon İçeriği

Güncel Dağılım



Portföyde İlk 5 Varlık

(Güncel KAP Portföy Dağılım Raporu'na Göre)

Mevduat	%38,7
TPP	%14,9
Ters Repo	%5,5
TRFVSTLK2319 - Vestel Elektronik Fin. Bonosu (2023)	%1,7
TRFPNST32416 - Pınar Süt Fin. Bonosu (2024)	%1,5

Fon Toplam Değer

651 Milyon TL

Fon Yatırımcı Adedi

6010

Fon Risk Seviyesi

1 (Çok Düşük)

Karşılaştırma Ölçütü

%80 BİST-KYD Repo (Brüt) Endeksi

%10 BİST-KYD DİBS 91 Gün Endeksi

%10 BİST-KYD ÖSBA Sabit Endeksi

Yönetim Ücreti

Yıllık %1.3

Vergi (Stopaj)

Gerçek Kişi %0

Tüzel Kişi %0

Alım ve Satım Valör

Alım T0

Satım T0

Fon Paylarının

Satışa Başlama Tarihi

28.09.1992

Saklamacı Kuruluş

Takasbank A.Ş.

Satış Kanalları

ICBC Turkey Bank/ ICBC

Turkey Yatırım ve Tefas'a

Dahil tüm Banka/Aracı

Kurumlar

Kaynak: 01.12.2023 - Tefas

BİRİNCİ KISA VADELİ BORÇLANMA ARAÇLARI (TL) FONU

IFV

Haftalık
Getiri ↑ %0.66

Yıllık
Getiri ↑ %31.0

Fon Toplam Değer
3.9 Milyon TL

Fon Yatırımcı Adedi
24

Fon Risk Seviyesi
1 (Çok Düşük)

Karşılaştırma Ölçütü
%40 BİST-KYD DİBS 91 Gün
Endeksi
%40 BİST-KYD ÖSBA Sabit
Endeksi
%10 BİST-KYD Repo (Brüt)
Endeksi
%10 BİST KYD 1 Aylık
Mevduat TL Endeksi

Yönetim Ücreti
Yıllık %1.7

Vergi (Stopaj)
Gerçek Kişi %0
Tüzel Kişi %0

Alım ve Satım Valör
Alım T0 Satım T0

Fon Paylarının
Satışa Başlama Tarihi
01.03.2022

Saklamacı Kuruluş
Takasbank A.Ş.

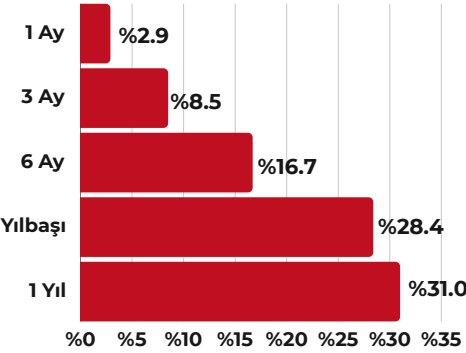
Satış Kanalları
ICBC Turkey Bank/ICBC
Turkey Yatırım ve Tefas'a
Dahil tüm Banka/Aracı
Kurumlar
Kaynak: 01.12.2023 - Tefas

Neden IFV?

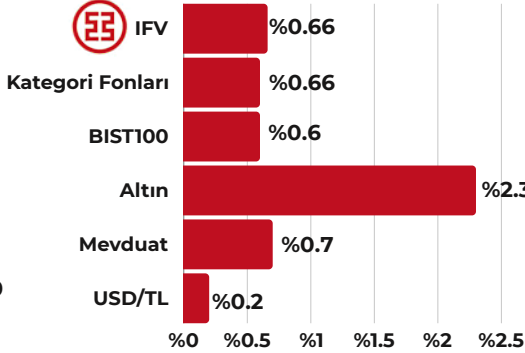
- Vade yapısı ile dalgalanmalara erken adaptasyon sağlayan yatırım stratejisi
- Kısa vadeli tasarruflarda mevduat faiz oranlarına göre esnek rekabet imkanı
- Volatilitesi düşük, düzenli getiri sağlayan bir yatırım fonuna yatırım yapma olanağı sağlar

Performans

Dönemsel



Haftalık Karşılaştırma

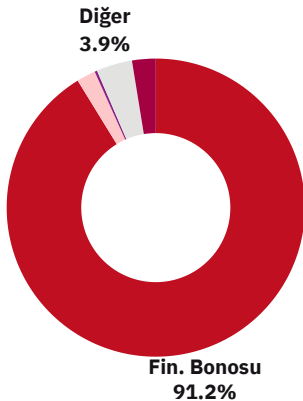


Fon İçeriği

Güncel Dağılım

Portföyde İlk 5 Varlık

(Güncel KAP Portföy Dağılım Raporu'na Göre)



TPP	%4.8
TRFVSTLK2319 - Vestel Elektronik Fin. Bonosu (2023)	%3.5
TRFHEKT22410 - Hektaş Ticaret Finansman Bonosu (2024)	%2.8
TRFVSTL62415 - Vestel Elektronik Finansman Bonosu (2024)	%2.8
TRFAKYMK2314 - Ak Yatırım Finansman Bonosu (2023)	%2.7

BİRİNCİ DEĞİŞKEN FON

ICD

Haftalık Getiri

↑%0.9

Yıllık Getiri

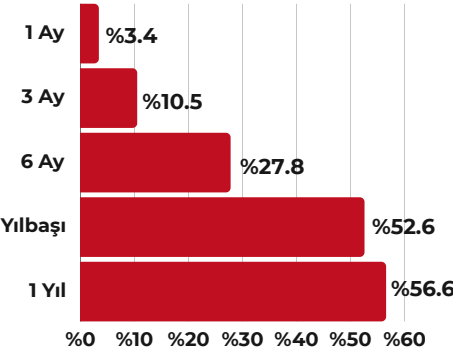
↑%56.6

Neden ICD?

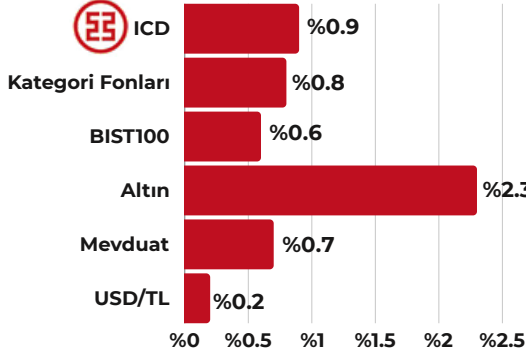
- Güvenli sabit getiri sağlayan likit tahvil/bono pozisyonu ile yüksek iç verim potansiyeli
- İstikrarlı getiri profili ve esnek yönetim tarzı ile güven sağlayan yatırım stratejisi

Performans

Dönemsel

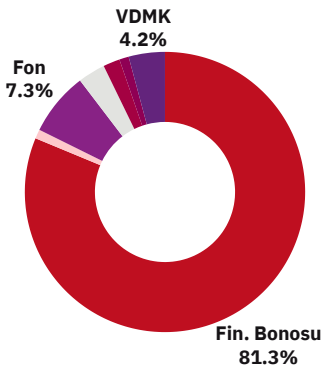


Haftalık Karşılaştırma



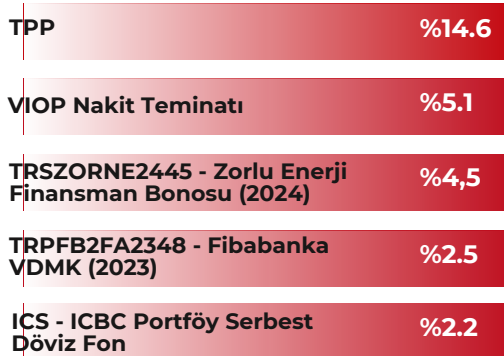
Fon İçeriği

Güncel Dağılım



Portföyde İlk 5 Varlık

(Güncel KAP Portföy Dağılım Raporu'na Göre)



Fon Toplam Değer

77.4 Milyon TL

Fon Yatırımcı Adedi

759

Fon Risk Seviyesi

2 (Düşük)

Karşılaştırma Ölçütü

BİST-KYD 1 Aylık Gösterge
Mevduat Endeksi (TL)

Yönetim Ücreti

Yıllık %1.95

Vergi (Stopaj)

Gerçek Kişi %10

Tüzel Kişi %0

Alım ve Satım Valör

Alım T+1

Satım T+1

Fon Paylarının

Satışa Başlama Tarihi

13.10.1999

Saklamacı Kuruluş

Takasbank A.Ş.

Satış Kanalları

ICBC Turkey Bank/ICBC
Turkey Yatırım ve Tefas'a
Dahil tüm Banka/Aracı Kurumlar

Kaynak: 01.12.2023 - Tefas

İKİNCİ DEĞİŞKEN FON

ICC

Haftalık Getiri

↑ %0.7

Yıllık Getiri

↑ %72.8

Fon Toplam Değer

45.6 Milyon TL

Fon Yatırımcı Adedi

339

Fon Risk Seviyesi

4 (Orta)

Karşılaştırma Ölçütü

%50 BİST-KYD Repo (Brüt)

Endeksi

%40 BIST 100 Ulusal

Endeksi

%10 BİST-KYD ÖSBA Sabit

Endeksi

Yönetim Ücreti

Yıllık %2

Vergi (Stopaj)

Gerçek Kişi %10

Tüzel Kişi %0

Alım ve Satım Valör

Alım T+1

Satım T+2

Fon Paylarının

Satışa Başlama Tarihi

03.05.2000

Saklamacı Kuruluş

Takasbank A.Ş.

Satış Kanalları

ICBC Turkey Bank/ICBC

Turkey Yatırım ve Tefas'a

Dahil tüm Banka/Aracı

Kurumlar

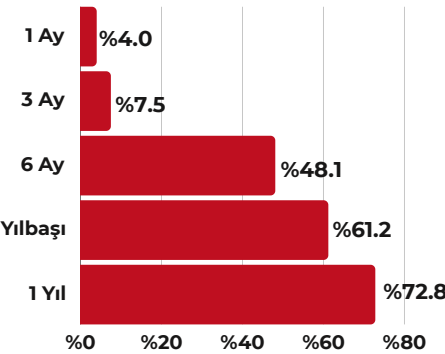
Kaynak: 01.12.2023 - Tefas

Neden ICC?

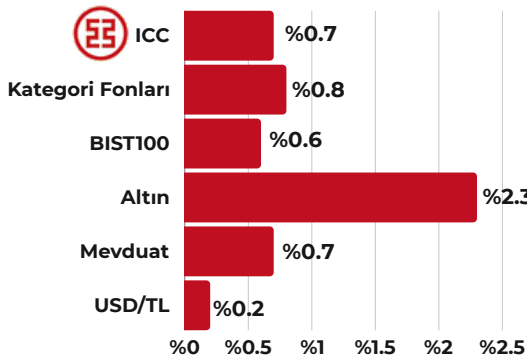
- Dinamik ve esnek yönetim tarzı ile piyasa koşullarına hızlı adaptasyon
- Stratejik varlık dağılımı modeli çerçevesinde, ölçülü dalgalanmalar ile orta-uzun vadede istikrarlı getiri imkanı

Performans

Dönemsel



Haftalık Karşılaştırma

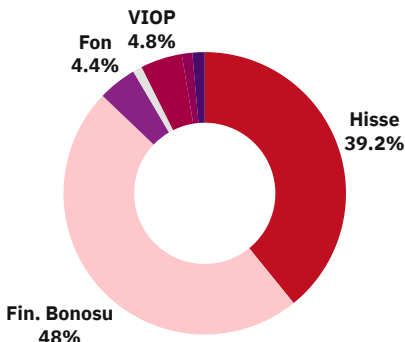


Fon İçeriği

Güncel Dağılım

Portföyde İlk 5 Varlık

(Güncel KAP Portföy Dağılım Raporu'na Göre)



VIOP Nakit Teminatı	%4.2
İCS - ICBC Portföy Serbest Döviz Fon	%2.7
TRFPNST22417 - Pınar Süt Finansman Bonosu (2024)	%2.4
TRFVSTL62415 - Vestel Elektronik Finansman Bonosu (2024)	%2.4
TRSZORNE2445 - Pınar Süt Finansman Bonosu (2024)	%2.4

BİRİNCİ FON SEPETİ FONU

IJH

Haftalık
Getiri

↑ %1.4

Yıllık
Getiri

↑ %73.6

Fon Toplam Değer
35.6 Milyon TL

Fon Yatırımcı Adedi
387

Fon Risk Seviyesi
3 (Düşük)

Karşılaştırma Ölçütü
BİST-KYD 1 Aylık Gösterge
Mevduat Endeksi (TL)

Yönetim Ücreti
Yıllık %0.75

Vergi (Stopaj)
Gerçek Kişi %0
Tüzel Kişi %0

Alım ve Satım Valör
Alım T+1
Satım T+2

Fon Paylarının
Satışa Başlama Tarihi
01.06.2021

Saklamacı Kuruluş
Takasbank A.Ş.

Satış Kanalları
ICBC Turkey Bank/ICBC
Turkey Yatırım ve Tefas'a
Dahil tüm Banka/Aracı
Kurumlar

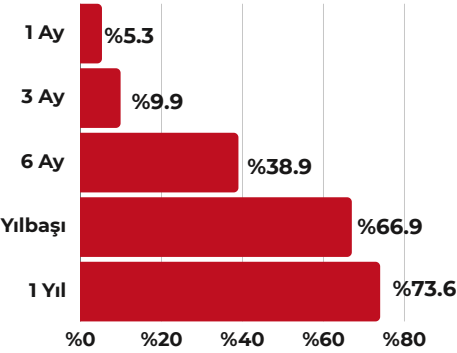
Kaynak: 01.12.2023 - Tefas

Neden IJH?

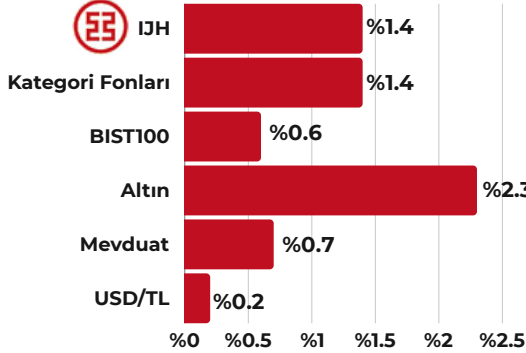
- Borçlanma Araçları, Değişken, Altın, Hisse, Eurobond ve Para Piyasası Fonları gibi çeşitlendirilmiş yatırım fonları ile değişen piyasa koşullarında orta vadede TL mevduatı üzeri getiri potansiyeli

Performans

Dönemsel



Haftalık Karşılaştırma

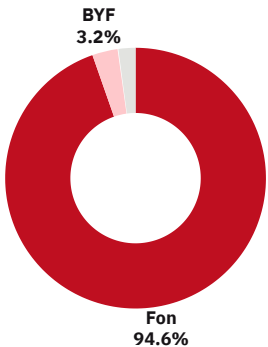


Fon İçeriği

Güncel Dağılım

Portföyde İlk 5 Varlık

(Güncel KAP Portföy Dağılım Raporu'na Göre)



İCD - ICBC Portföy Birinci Değişken Fon	%11.8
KUB - Kare Portföy Değişken (Döviz) Fonu	%10.7
İKP - İş Portföy Yenilenebilir Enerji Karma Fon	%9.4
İCE - ICBC Portföy Para Piyasası Fonu	%7.4
UP1 - Ünlü Portföy Altın Fonu	%7.1

Haftalık
Getiri

↑%2.5

Yıllık
Getiri

↑%73.8

Fon Toplam Değer
312,8 Milyon TLFon Yatırımcı Adedi
5285Fon Risk Seviyesi
6 (Yüksek)Karşılaştırma Ölçütü
%95 BİST-KYD Altın Ağırlıklı
Ortalama Fiyat Endeksi
%5 BİST-KYD Repo (Brüt)
EndeksYönetim Ücreti
Yıllık %1.75Vergi (Stopaj)
Gerçek Kişi %0
Tüzel Kişi %0Alım ve Satım Valör
Alım T+1
Satım T+1Fon Paylarının
Satışa Başlama Tarihi
14.02.2012Saklamacı Kuruluş
Takasbank A.Ş.Satış Kanalları
ICBC Turkey Bank/ICBC
Turkey Yatırım ve Tefas'a
Dahil tüm Banka/Aracı
Kurumlar

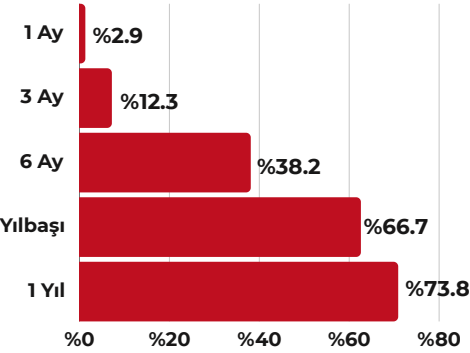
Kaynak: 01.12.2023 - Tefas

Neden
ICA?

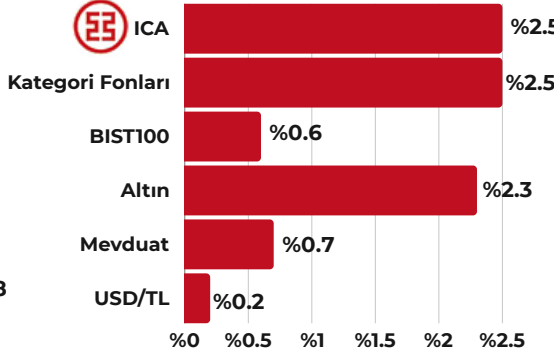
- Fiziki altına güvenli yatırım aracılığıyla kolay alım satım ve yüksek likidite imkanı
- Döviz alternatif olarak, TL'deki devalüasyon ve enflasyon olasılıklarına karşı değerli maden yatırımı ile korunma imkanı

Performans

Dönemsel



Haftalık Karşılaştırma

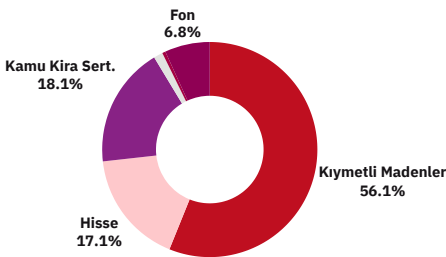


Fon İçeriği

Güncel Dağılım

Portföyde İlk 5 Varlık

(Güncel KAP Portföy Dağılım Raporu'na Göre)



Altın 995	%50.1
Altın S1 Hisse Senedi	%20.3
TRD140624T16 - Altına Dayalı Kamu Kira Sertifikası (2024)	%8.4
TRD091024T17 - Altına Dayalı Kamu Kira Sertifikası (2024)	%4.9
TCA - Ziraat Portföy Altın Katılım Fonu	%3.1

HİSSE SENEDİ FONU (HİSSE SENEDİ YOĞUN FON)

ICF

Haftalık
Getiri

↑ %0.3

Yıllık
Getiri

↑ %90.4

Fon Toplam Değer

74.7 Milyon TL

Fon Yatırımcı Adedi

1338

Fon Risk Seviyesi

7 (Çok Yüksek)

Karşılaştırma Ölçütü

%90 BİST Ulusal 100

Endeksi

%10 BİST-KYD Repo (Brüt)

Endeks

Yönetim Ücreti

Yıllık %2

Vergi (Stopaj)

Gerçek Kişi %0

Tüzel Kişi %0

Alım ve Satım Valör

Alım T+1

Satım T+2

Fon Paylarının

Satışa Başlama Tarihi

13.10.1993

Saklamacı Kuruluş

Takasbank A.Ş.

Satış Kanalları

ICBC Turkey Bank/ICBC

Turkey Yatırım ve Tefas'a

Dahil tüm Banka/Aracı

Kurumlar

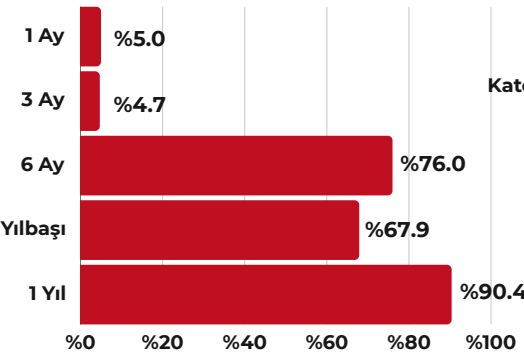
Kaynak: 01.12.2023 - Tefas

Neden ICF?

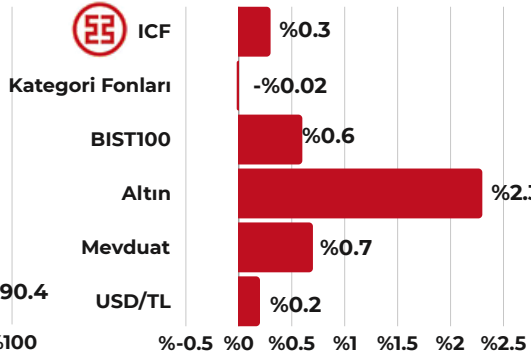
- Dinamik ve esnek yönetim tarzı ile piyasa koşullarına hızlı adaptasyon
- Seçilmiş hisse senetlerinden oluşan bir portföyle BİST 100 Endeksi'nin performansını yüksek oranda yansıtmaya potansiyeli

Performans

Dönemsel



Haftalık Karşılaştırma

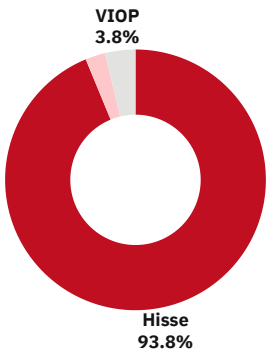


Fon İçeriği

Güncel Dağılım

Portföyde İlk 5 Varlık

(Güncel KAP Portföy Dağılım Raporu'na Göre)



EREGL - Ereğli Demir Çelik Hisse Senedi	%5.1
ALBRK - Albaraka Hisse Senedi	%4.1
ASELS - Aselsan Hisse Senedi	%4.1
PETKM - Petkim Hisse Senedi	%3.3
VAKBN - Vakıfbank Hisse Senedi	%3.3

SÜRDÜRÜLEBİLİRLİK HİSSE SENEDİ FONU (HİSSE SENEDİ YOĞUN FON)

IFN

Haftalık
Getiri

↑ %0.3

Yıllık
Getiri

↑ %91.0

Fon Toplam Değer

24.5 Milyon TL

Fon Yatırımcı Adedi

837

Fon Risk Seviyesi

7 (Çok Yüksek)

Karşılaştırma Ölçütü

%95 BIST Sürdürülebilirlik

Getiri Endeksi

%5 BIST-KYD Repo (Brüt)

Endeksi

Yönetim Ücreti

Yıllık %2

Vergi (Stopaj)

Gerçek Kişi %0

Tüzel Kişi %0

Alım ve Satım Valör

Alım T+1

Satım T+2

Fon Paylarının

Satışa Başlama Tarihi

23.03.2022

Saklamacı Kuruluş

Takasbank A.Ş.

Satış Kanalları

ICBC Turkey Bank/ICBC

Turkey Yatırım ve Tefas'a

Dahil tüm Banka/Aracı

Kurumlar

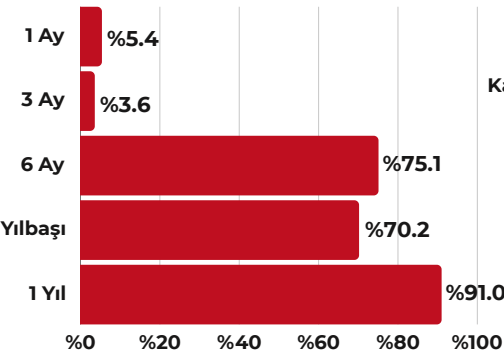
Kaynak: 01.12.2023 - Tefas

Neden IFN?

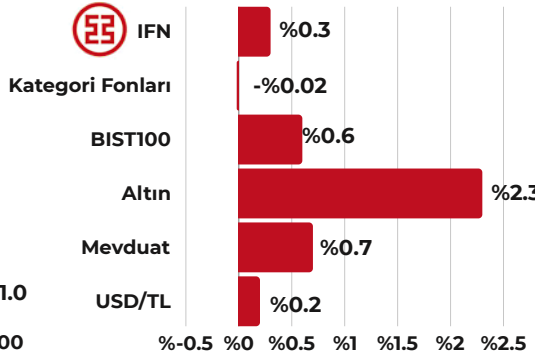
- Sürdürülebilirlik / ESG kriterlerine uyum sayesinde daha iyi operasyonel performans gösterebilen şirket paylarına yatırım yapma imkanı
- Seçilmiş hisse senetlerinden oluşan bir portföyle BIST Sürdürülebilirlik Endeksi'nin performansını yüksek oranda yansıtma potansiyeli

Performans

Dönemsel

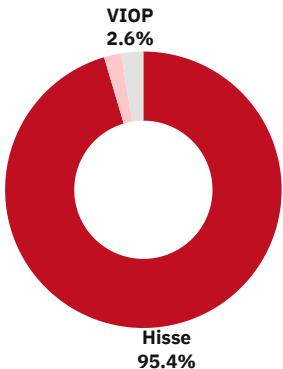


Haftalık Karşılaştırma



Fon İçeriği

Güncel Dağılım



Portföyde İlk 5 Varlık

(Güncel KAP Portföy Dağılım Raporu'na Göre)

EREGL - Ereğli Demir Çelik Hisse Senedi	%6.1
THYAO - Türk Havayolları Hisse Senedi	%6.1
TUPRS - Tüpraş Hisse Senedi	%4.1
TCELL - Turkcell Hisse Senedi	%4.1
SAHOL - Sabancı Holding Hisse Senedi	%3.8

BİRİNCİ SERBEST FON

ICV

Haftalık
Getiri

↑ %0.8

Yıllık
Getiri

↑ %42.2

Fon Toplam Değer

4,2 Milyon TL

Fon Yatırımcı Adedi

18

Fon Risk Seviyesi

2 (Düşük)

Karşılaştırma Ölçütü

BİST-KYD 1 Aylık Gösterge
Mevduat Endeksi (TL)

Yönetim Ücreti

Yıllık %0.75

Vergi (Stopaj)

Gerçek Kişi %10

Tüzel Kişi %0

Alım ve Satım Valör

Alım T+1

Satım T+2

Fon Paylarının

Satışa Başlama Tarihi

01.03.2021

Saklamacı Kuruluş

Takasbank A.Ş.

Satış Kanalları

ICBC Turkey Bank/ICBC
Turkey Yatırım ve Tefas'a
Dahil tüm Banka/Aracı
Kurumlar

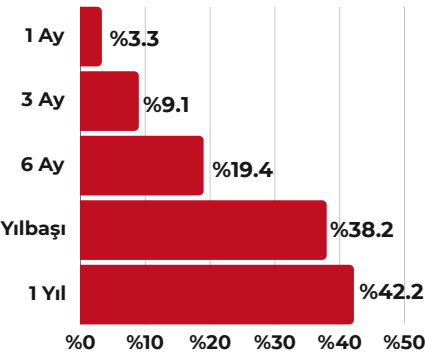
Kaynak: 01.12.2023 - Tefas

Neden ICV?

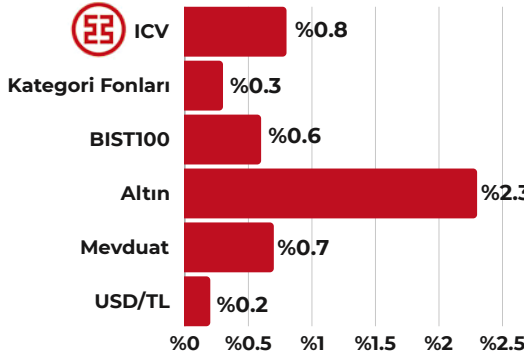
- Orta vadede TL mevduat getirisi üzerinde istikrarlı getiri potansiyeli
- Serbest fon statüsü sayesinde yüksek esnekliğe sahip portföy yapısı

Performans

Dönemsel



Haftalık Karşılaştırma

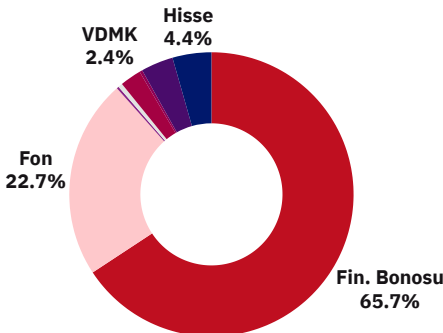


Fon İçeriği

Güncel Dağılım

Portföyde İlk 5 Varlık

(Güncel KAP Portföy Dağılım Raporu'na Göre)



KUB - Kare Portföy Değişken (Döviz) Fonu	%5.2
VIOP Nakit Teminatı	%5.0
TRFDGTR32418 - Doğan Trend Otomotiv Fin. Bonosu (2024)	%3.8
AHN - Atlas Portföy Serbest Döviz Fon	%3.8
AES - Ak Portföy Petrol Yabancı BYF Fon Sepeti Fonu	%3.6

SERBEST (DÖVİZ) FON

ICS

Haftalık
Getiri

↑ %0.3

Yıllık
Getiri

↑ %47.9

Fon Toplam Değer
6.6 Milyon TL

Fon Yatırımcı Adedi
34

Fon Risk Seviyesi
4 (Orta)

Karşılaştırma Ölçütü
BİST-KYD 1 Aylık Gösterge
Mevduat Endeksi (USD)

Yönetim Ücreti
Yıllık %1

Vergi (Stopaj)
Gerçek Kişi %10
Tüzel Kişi %0

Alım ve Satım Valör
Alım T+1
Satım T+3

Fon Paylarının
Satışa Başlama Tarihi
15.01.2019

Saklamacı Kuruluş
Takasbank A.Ş.

Satış Kanalları
ICBC Turkey Bank/ICBC
Turkey Yatırım ve Tefas'a
Dahil tüm Banka/Aracı
Kurumlar

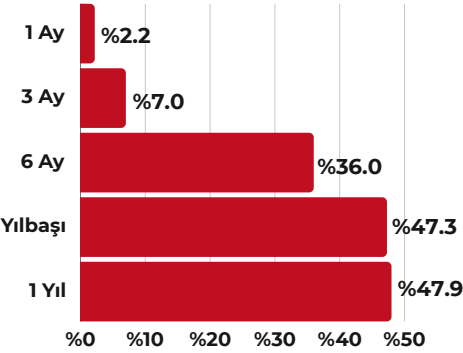
Kaynak: 01.12.2023 - Tefas

Neden ICS?

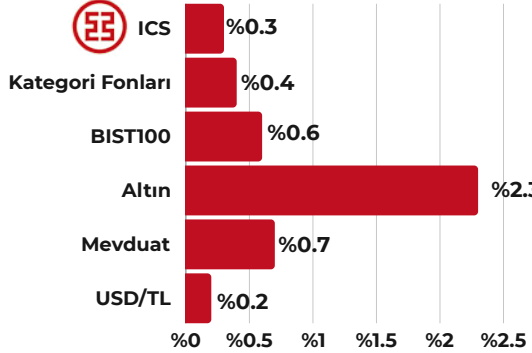
- USD bazlı mevduat getirisi üzerinde getiri potansiyeli
- USD bazlı sabit getirili menkul kıymet yatırımları ile TL'deki değer kaybı olasılıklarına karşı korunma avantajı
- Döviz mevduata göre stopaj avantajı

Performans

Dönemsel

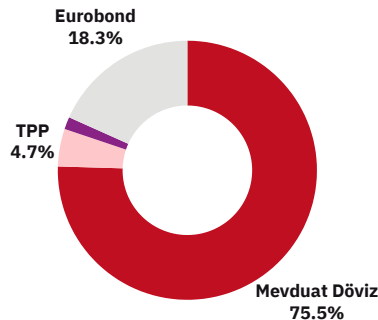


Haftalık Karşılaştırma



Fon İçeriği

Güncel Dağılım



Portföyde İlk 5 Varlık

(Güncel KAP Portföy Dağılım Raporu'na Göre)




FON GETİRİLERİ


Fon Kodu	Fon Adı	1 Ay (%)	3 Ay (%)	6 Ay (%)	Yılbaşı (%)	1 Yıl (%)
IFN	ICBC TURKEY PORTFÖY SÜRDÜRÜLEBİLİRLİK HİSSE SENEDİ FONU(HİSSE SENEDİ YOĞUN FON)	5,38	3,64	75,07	70,19	91,02
IJH	ICBC TURKEY PORTFÖY BİRİNCİ FON SEPETİ FONU	5,27	9,87	38,85	66,89	73,58
ICF	ICBC TURKEY PORTFÖY HİSSE SENEDİ FONU(HİSSE SENEDİ YOĞUN FON)	5,01	4,71	75,98	67,92	90,43
ICC	ICBC TURKEY PORTFÖY İKİNCİ DEĞİŞKEN FON	4,02	7,46	48,14	61,15	72,78
ICD	ICBC TURKEY PORTFÖY BİRİNCİ DEĞİŞKEN FON	3,37	10,47	27,75	52,63	56,61
ICV	ICBC TURKEY PORTFÖY BİRİNCİ SERBEST FON	3,30	9,06	19,37	38,24	42,23
ICE	ICBC TURKEY PORTFÖY PARA PİYASASI (TL) FONU	2,93	8,60	16,77	27,95	30,13
ICA	ICBC TURKEY PORTFÖY ALTIN FONU	2,92	12,31	38,21	66,69	73,82
IFV	ICBC TURKEY PORTFÖY BİRİNCİ KISA VADELİ BORÇLANMA ARAÇLARI (TL) FONU	2,86	8,53	16,69	28,44	31,00
ICS	ICBC TURKEY PORTFÖY SERBEST (DÖVİZ) FON	2,18	7,01	36,04	47,28	47,88


Çekince Bildirimi

Bu dökümanda yer alan yorum, bilgi ve tavsiyeler yatırım danışmanlığı kapsamında değildir. Yatırım danışmanlığı hizmeti, yetkili kuruluşlar tarafından kişilerin risk ve getiri tercihleri dikkate alınarak kişiye özel sunulmaktadır. Bu dökümanda yer alan yorum ve tavsiyeler ise genel niteliktedir. Bu tavsiyeler mali durumunuz ile risk ve getiri tercihlerinize uygun olmayabilir. Bu nedenle, sadece burada yer alan bilgilere dayanarak yatırım kararı verilmesi, beklentilerinize uygun olmayan sonuçlara yol açabilir.



ICBC Portföy

 ABDÜLHAK HAMİT CAD. NO:25 34437 BEYOĞLU / İSTANBUL

 +90 212 329 31 50

 INFO@ICBCPORTFOY.COM.TR
