

Haftanın Önemli
Ekonomik Gelişmeleri

Haftanın Öne Çıkan
Fonları

Fon Detayları ve Getiri
Performansları

HAFTALIK FON BÜLTENİ

ICBC  Portföy

04.09.2023

DÖNEM: 25.08.2023 - 01.09.2023

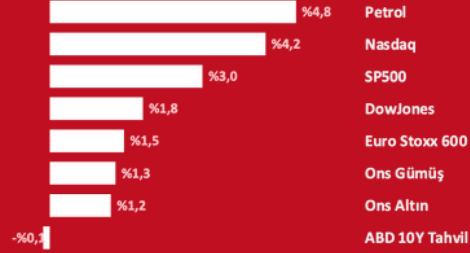
HAFTANIN ÖNEMLİ GELİŞMELERİ

- Geçtiğimiz hafta yurtdışı ve yurt içi piyasalarda risk iştahında artışın devamını takip ettik. Yurt içinde %3.8 olarak açıklanan 2. Çeyrek GSYH büyüme rakamı ve Moodys'in 2023 yıl sonu büyüme tahminini yükseltmesi, yurtdışında ise ABD zayıflayan istihdam piyasasına ilişkin veri akışı yerli ve yabancı varlıkların performansı üzerinde belirleyici oldu.
- Yurt içinde önceki hafta açıklanan faiz kararı sonrasında yerli varlıklarda dengelenme çabasını izledik. Ekonomi politikasında kararlı sıkı duruş ve hafta içinde açıklanan büyüme verisi ile yurtdışı yatırımcıların ilgisinin arttığı tekrar 400 puan altına gerileyen 5 yıllık CDS rakamından da gözlemliyoruz. Borsa İstanbul'da olumlu seyir devam ediyor. Hafta boyunca yatay seyreden BIST100 endeksinde cuma kapanışı %1,75 yükseliş ile 8056 seviyesinden gerçekleşti. Dolar/TL'de 25 TL seviyesine geri çekilme sonrası gelen alımlarla haftalık kapanış 26,6 TL üzerinde. Euro/TL'de ise 28,8 seviyesinde haftalık kapanış görüyoruz.
- Yurtdışına baktığımızda, önceki haftayı pozitif kapatan ABD endekslerinde geçen hafta da yükselişle tamamlandı. Bu yükselişte, hafta boyunca açıklanan iş gücü piyasasının gevşediğine işaret eden veriler(özellikle %3.8 olarak beklenti üzerinde açıklanan işsizlik oranı ve ortalama saatlik kazançlarda beklentinin altında yükseliş) ile tüketicinin yavaşladığına dair veriler (beklenti altında gelen tüketici güven endeksi ve beklentiye paralel artan kişisel tüketim harcamaları endeksi (PCE)) etkili oldu. Ağustos ayı içinde %50 olasılık seviyesine kadar yükselen yıl sonuna kadar faiz artış beklentisinin geçen hafta gelen verilerle %30'lara kadar indiğini görüyoruz. Bunun etkisiyle ons altın ve gümüşte de yükseliş mevcut. Petrolde tekrar yukarı yönlü hareketin başladığını izledik. Çin ekonomisini canlandırmaya ilişkin teşvikler ve Rusya/Suudi Arabistan'ın arz kesintisini Ekim ayına uzatma kararı Brent petrolün varilininin 88 USD seviyesi üzerine yükselmesinde etkili oldu.
- Önümüzdeki hafta içerde enflasyon verisi ve ekonomi politikasına ilişkin Orta Vadeli Program takip edilecek. Yurtdışında ise ABD ekonomisine ilişkin beklenti ve değerlendirmelerin yer aldığı "Bej Kitap" piyasaların odağında olacak.

Yurt İçi



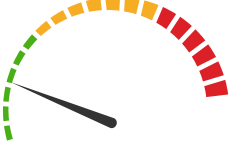
Yurtdışı



Fon Türü Getiri (%)



ÖNE ÇIKAN FONLAR



Düşük Risk

ICD - Birinci Değişken Fon

Finansman bonusu başta olmak üzere sabit getirili enstrümanları içeriğinde bulunduran ICD, sınırlı risk olarak mevduat üzeri getiri yaratmayı hedefliyor.

ICD, geçmiş performansına bakıldığında ortalama %50-60 mevduata eş getiriye yatırımcılarına son 1/3/6/12 aylık dönemde sağladığını görüyoruz. Fon içindeki sabit getirili enstrümanların ağırlığı ile düşük volatiliteye sahip. Düşük volatilitenin ile mevduat üzeri getiriye 3-6 aylık dönemde hedefleyen yatırımcılar için ICD'yi öne çıkarıyoruz.

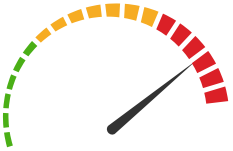


Orta Risk

ICC - İkinci Değişken Fon

Borsa İstanbul'a yatırım yaparken dengeli bir portföy oluşturmak isteyen yatırımcılar için ICC fonu alternatif sunuyor. Fon içeriğinde %40-50 oranında hisse senedi ve riski dengelemek için %40 oranında sabit getirili enstrümanları içeriyor.

Fonun geçmiş performansına bakıldığında orta riske göre yüksek bir getiri sağladığını görüyoruz. Mevduat, enflasyon ve uzun vadede kur üzeri getirinin sağlandığı fona 6-12 aylık yatırım vadesine sahip ve hisse senedine portföyünde yer vermek isteyen yatırımcılar için öne çıkarıyoruz.



Yüksek Risk

ICF - Hisse Senedi (TL) Fonu

Hisse senedi fonları arasında geçen yılı getiride ilk sırada kapatan ICF, uzun vadeli bakış açısıyla hisse senedine yatırım yapmak isteyen yatırımcılar için öne çıkıyor.

Fonun geçmiş performansına bakıldığında, son 1/3/6/12 aylık dönemde hisse senedi şemsiye fonları ve BIST100 üzeri getiri görüyoruz.

PARA PİYASASI (TL) FONU

ICE

Haftalık
Getiri

↑%0.54

Yıllık
Getiri

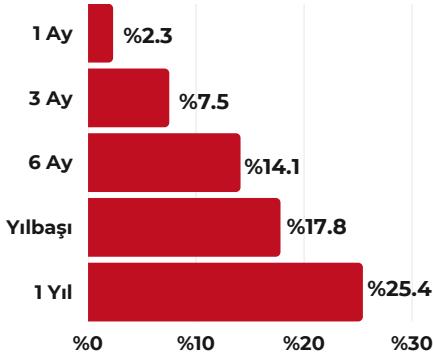
↑%25

Neden ICE?

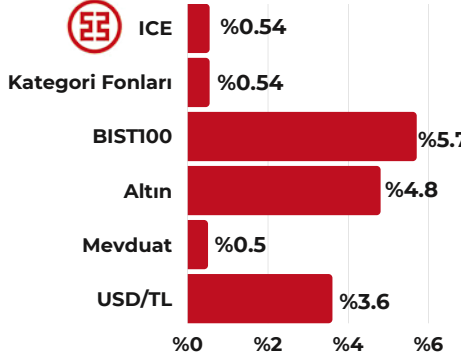
- Faiz oranlarındaki dalgalanmalara erken adaptasyon sağlayan yatırım stratejisi
- Kısa vadeli tasarruflarda mevduat faiz oranlarına göre esnek rekabet imkanı
- Likit portföy dağılımı ile alım satım kolaylığı

Performans

Dönemsel



Haftalık Karşılaştırma

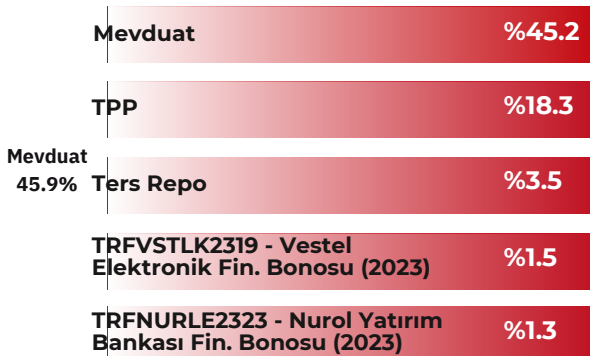
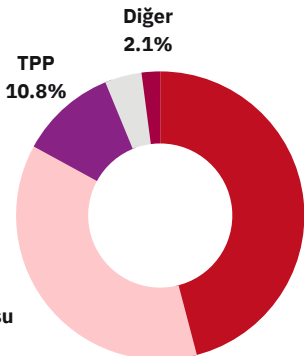


Fon İçeriği

Güncel Dağılım

Portföyde İlk 5 Varlık

(Güncel KAP Portföy Dağılım Raporu'na Göre)



Fon Toplam Değer

635 Milyon TL

Fon Yatırımcı Adedi

6106

Fon Risk Seviyesi

1 (Çok Düşük)

Karşılaştırma Ölçütü

%80 BİST-KYD Repo (Brüt) Endeksi

%10 BİST-KYD DİBS 91 Gün Endeksi

%10 BİST-KYD ÖSBA Sabit Endeksi

Yönetim Ücreti

Yıllık %1.3

Vergi (Stopaj)

Gerçek Kişi %0

Tüzel Kişi %0

Alım ve Satım Valör

Alım T0

Satım T0

Fon Paylarının

Satışa Başlama Tarihi

28.09.1992

Saklamacı Kuruluş

Takasbank A.Ş.

Satış Kanalları

ICBC Turkey Bank/ ICBC Turkey Yatırım ve Tefas'a Dahil tüm Banka/Aracı Kurumlar

Kaynak: 01.09.2023 - Tefas

BİRİNCİ KISA VADELİ BORÇLANMA ARAÇLARI (TL) FONU

IFV

Haftalık
Getiri \uparrow %0.57

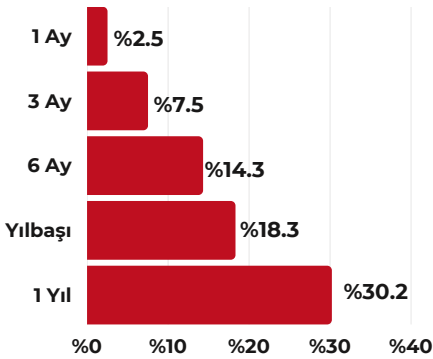
Yıllık
Getiri \uparrow %30

Neden IFV?

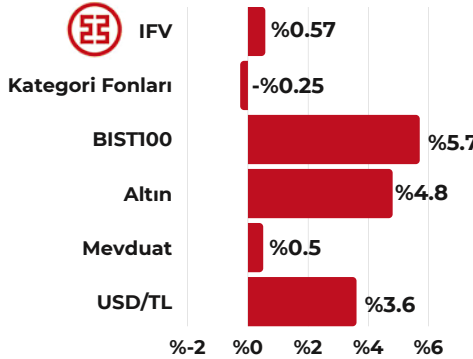
- Vade yapısı ile dalgalanmalara erken adaptasyon sağlayan yatırım stratejisi
- Kısa vadeli tasarruflarda mevduat faiz oranlarına göre esnek rekabet imkanı
- Volatilitesi düşük, düzenli getiri sağlayan bir yatırım fonuna yatırım yapma olanağı sağlar

Performans

Dönemsel

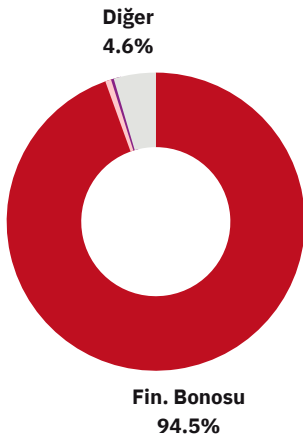


Haftalık Karşılaştırma



Fon İçeriği

Güncel Dağılım



Portföyde İlk 5 Varlık

(Güncel KAP Portföy Dağılım Raporu'na Göre)

TRFMGTIE2317 - Migros Finansman Bonosu (2023)	%4.2
TRFGFYH92319 - Garanti Filo Finansman Bonosu (2023)	%3.2
TRFFBFK82314 - Fiba Faktoring Finansman Bonosu (2023)	%3.1
TRFDFKT92310 - Doruk Faktoring Finansman Bonosu (2023)	%3.1
TRFVSTLK2319 - Vestel Elektronik Fin. Bonosu (2023)	%2.9

Fon Toplam Değer

3.7 Milyon TL

Fon Yatırımcı Adedi

32

Fon Risk Seviyesi

2 (Düşük)

Karşılaştırma Ölçütü

%40 BİST-KYD DİBS 91 Gün Endeksi

%40 BİST-KYD ÖSBA Sabit Endeksi

%10 BİST-KYD Repo (Brüt) Endeksi

%10 BİST KYD 1 Aylık Mevduat TL Endeksi

Yönetim Ücreti

Yıllık %1.7

Vergi (Stopaj)

Gerçek Kişi %0

Tüzel Kişi %0

Alım ve Satım Valör

Alım T0 Satım T0

Fon Paylarının

Satışa Başlama Tarihi

01.03.2022

Saklamacı Kuruluş

Takasbank A.Ş.

Satış Kanalları

ICBC Turkey Bank/ICBC

Turkey Yatırım ve Tefas'a

Dahil tüm Banka/Aracı

Kurumlar

Kaynak: 01.09.2023 - Tefas

BİRİNCİ DEĞİŞKEN FON

ICD

Haftalık Getiri

↑%1,4

Yıllık Getiri

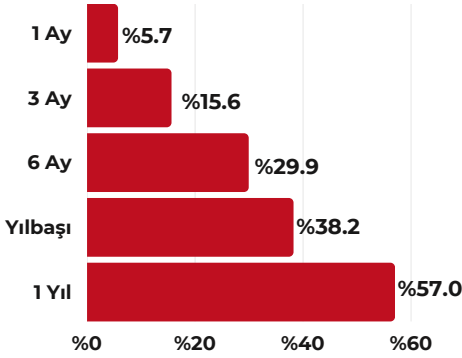
↑%57

Neden ICD?

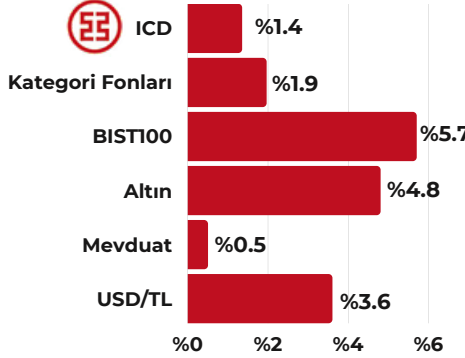
- Güvenli sabit getiri sağlayan likit tahvil/bono pozisyonu ile yüksek iç verim potansiyeli
- İstikrarlı getiri profili ve esnek yönetim tarzı ile güven sağlayan yatırım stratejisi

Performans

Dönemsel

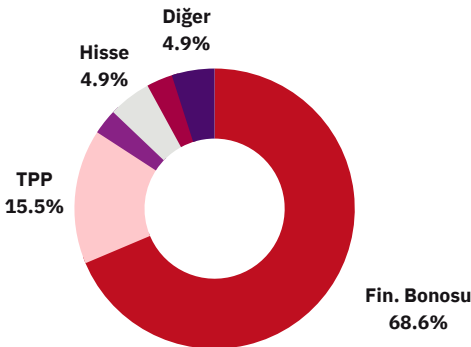


Haftalık Karşılaştırma



Fon İçeriği

Güncel Dağılım



Portföyde İlk 5 Varlık

(Güncel KAP Portföy Dağılım Raporu'na Göre)

TPP	%11.5
AES - Ak Portföy Petrol Yabancı BYF Fon Sepeti Fonu	%4.1
ICE - ICBC Portföy Para Piyasası Fonu	%3.8
NVB - Neo Portföy Para Piyasası Fonu	%3.8
TRFARCL82316 - Arçelik A.Ş. Finansman Bonusu (2023)	%2.5

Fon Toplam Değer

44 Milyon TL

Fon Yatırımcı Adedi

422

Fon Risk Seviyesi

3 (Düşük)

Karşılaştırma Ölçütü

BİST-KYD 1 Aylık Gösterge Mevduat Endeksi (TL)

Yönetim Ücreti

Yıllık %1.95

Vergi (Stopaj)

Gerçek Kişi %10

Tüzel Kişi %0

Alım ve Satım Valör

Alım T+1

Satım T+1

Fon Paylarının

Satışa Başlama Tarihi

13.10.1999

Saklamacı Kuruluş

Takasbank A.Ş.

Satış Kanalları

ICBC Turkey Bank/ICBC Turkey Yatırım ve Tefas'a Dahil tüm Banka/Aracı Kurumlar

Kaynak: 01.09.2023 - Tefas

İKİNCİ DEĞİŞKEN FON

ICC

Haftalık Getiri

↑%2.6

Yıllık Getiri ↑ %105.1

Fon Toplam Değer
32 Milyon TL

Fon Yatırımcı Adedi
334

Fon Risk Seviyesi
4 (Orta)

Karşılaştırma Ölçütü
%50 BİST-KYD Repo (Brüt) Endeksi
%40 BIST 100 Ulusal Endeksi
%10 BİST-KYD ÖSBA Sabit Endeksi

Yönetim Ücreti
Yıllık %2

Vergi (Stopaj)
Gerçek Kişi %10
Tüzel Kişi %0

Alım ve Satım Valör
Alım T+1
Satım T+2

Fon Paylarının Satışa Başlama Tarihi
03.05.2000

Saklamacı Kuruluş
Takasbank A.Ş.

Satış Kanalları
ICBC Turkey Bank/ICBC Turkey Yatırım ve Tefas'a Dahil tüm Banka/Aracı Kurumlar

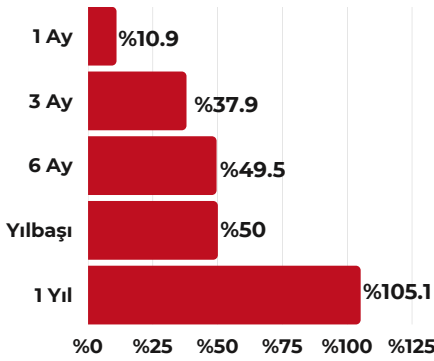
Kaynak: 01.09.2023 - Tefas

Neden ICC?

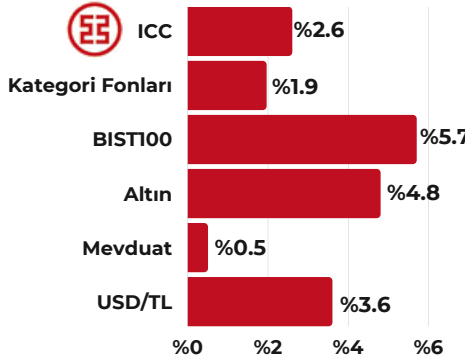
- Dinamik ve esnek yönetim tarzı ile piyasa koşullarına hızlı adaptasyon
- Stratejik varlık dağılımı modeli çerçevesinde, ölçülü dalgalanmalar ile orta-uzun vadede istikrarlı getiri imkanı

Performans

Dönemsel



Haftalık Karşılaştırma

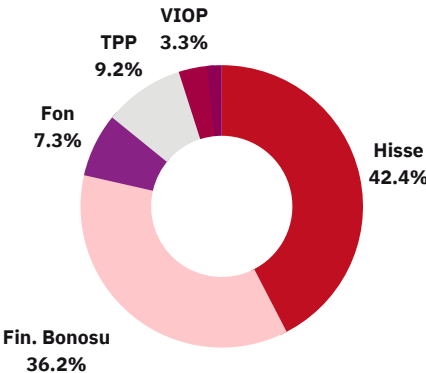


Fon İçeriği

Güncel Dağılım

Portföyde İlk 5 Varlık

(Güncel KAP Portföy Dağılım Raporu'na Göre)



AES - Ak Portföy Petrol Yabancı BYF Fon Sepeti Fonu	%4.7
İCE - ICBC Portföy Para Piyasası Fonu	%4.3
NVB - Neo Portföy Para Piyasası Fonu	%4.3
TCELL - Turkcell Hisse Senedi	%2.7
THYAO - Türk Hava Yolları Hisse Senedi	%2.7

BİRİNCİ FON SEPETİ FONU

IJH

Haftalık
Getiri

↑ %1.3

Yıllık
Getiri

↑ %81.5

Fon Toplam Değer
28.5 Milyon TL

Fon Yatırımcı Adedi
377

Fon Risk Seviyesi
4 (Orta)

Karşılaştırma Ölçütü
BİST-KYD 1 Aylık Gösterge
Mevduat Endeksi (TL)

Yönetim Ücreti
Yıllık %0.75

Vergi (Stopaj)
Gerçek Kişi %0
Tüzel Kişi %0

Alım ve Satım Valör
Alım T+1
Satım T+2

Fon Paylarının
Satışa Başlama Tarihi
01.06.2021

Saklamacı Kuruluş
Takasbank A.Ş.

Satış Kanalları
ICBC Turkey Bank/ICBC
Turkey Yatırım ve Tefas'a
Dahil tüm Banka/Aracı
Kurumlar

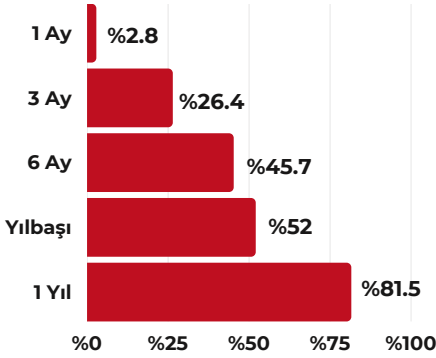
Kaynak: 01.09.2023 - Tefas

Neden IJH?

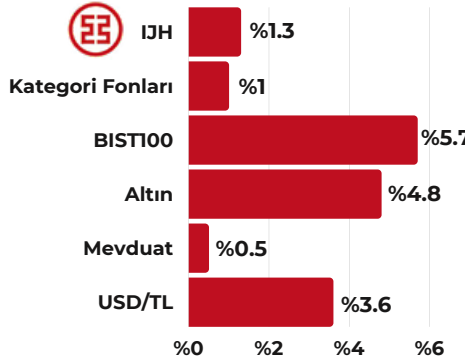
- Borçlanma Araçları, Değişken, Altın, Hisse, Eurobond ve Para Piyasası Fonları gibi çeşitlendirilmiş yatırım fonları ile değişen piyasa koşullarında orta vadede TL mevduatı üzeri getiri potansiyeli

Performans

Dönemsel

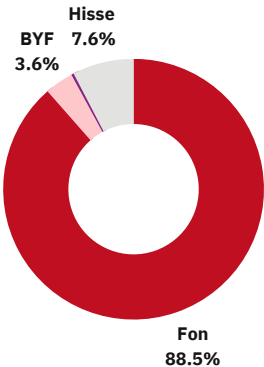


Haftalık Karşılaştırma



Fon İçeriği

Güncel Dağılım



Portföyde İlk 5 Varlık

(Güncel KAP Portföy Dağılım Raporu'na Göre)

İCE - ICBC Portföy Para Piyasası Fonu	%10.9
IKP - İş Portföy Yenilenebilir Enerji Karma Fon	%8.5
KUB - Kare Portföy Değişken (Döviz) Fon	%8.3
PPN - Nurol Portföy Para Piyasası Fonu	%6.7
İCA - ICBC Portföy Altın Fonu	%6.0

Haftalık
Getiri

↓ %2.2

Yıllık
Getiri

↑ %62

Fon Toplam Değer

319 Milyon TL

Fon Yatırımcı Adedi

5786

Fon Risk Seviyesi

7 (Çok Yüksek)

Karşılaştırma Ölçütü

%95 BİST-KYD Altın Ağırlıklı

Ortalama Fiyat Endeksi

%5 BİST-KYD Repo (Brüt)

Endeks

Yönetim Ücreti

Yıllık %1.75

Vergi (Stopaj)

Gerçek Kişi %0

Tüzel Kişi %0

Alım ve Satım Valör

Alım T+1

Satım T+1

Fon Paylarının

Satışa Başlama Tarihi

14.02.2012

Saklamacı Kuruluş

Takasbank A.Ş.

Satış Kanalları

ICBC Turkey Bank/ICBC

Turkey Yatırım ve Tefas'a

Dahil tüm Banka/Aracı

Kurumlar

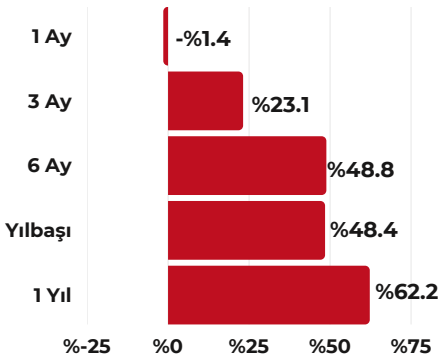
Kaynak: 01.09.2023 - Tefas

Neden
ICA?

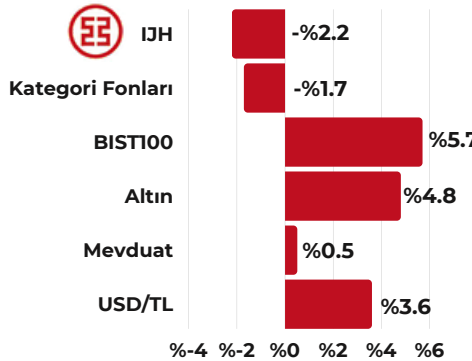
- Fiziki altına güvenli yatırım aracılığıyla kolay alım satım ve yüksek likidite imkanı
- Döviz alternatif olarak, TL'deki devalüasyon ve enflasyon olasılıklarına karşı değerli maden yatırımı ile korunma imkanı

Performans

Dönemsel



Haftalık Karşılaştırma

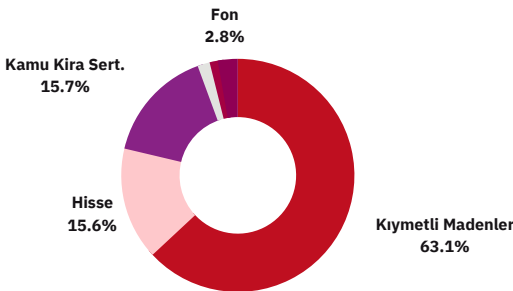


Fon İçeriği

Güncel Dağılım

Portföyde İlk 5 Varlık

(Güncel KAP Portföy Dağılım Raporu'na Göre)



Altın 995

%61.2

Altın S1 Hisse Senedi

%21.5

TRD140624T16 - Altına Dayalı
Kamu Kira Sertifikası (2024)

%7.5

TRD091024T17 - Altına Dayalı
Kamu Kira Sertifikası (2024)

%4.5

TRD210224T11 - Altına Dayalı
Kamu Kira Sertifikası (2024)

%2.5

HİSSE SENEDİ FONU (HİSSE SENEDİ YOĞUN FON)

ICF

Haftalık
Getiri

↑%3.6

Yıllık
Getiri

↑%197

Fon Toplam Değer
71 Milyon TL

Fon Yatırımcı Adedi
1615

Fon Risk Seviyesi
6 (Yüksek)

Karşılaştırma Ölçütü
%90 BİST Ulusal 100
Endeksi
%10 BİST-KYD Repo (Brüt)
Endeks

Yönetim Ücreti
Yıllık %2

Vergi (Stopaj)
Gerçek Kişi %0
Tüzel Kişi %0

Alım ve Satım Valör
Alım T+1
Satım T+2

Fon Paylarının
Satışa Başlama Tarihi
13.10.1993

Saklamacı Kuruluş
Takasbank A.Ş.

Satış Kanalları
ICBC Turkey Bank/ICBC
Turkey Yatırım ve Tefas'a
Dahil tüm Banka/Aracı
Kurumlar

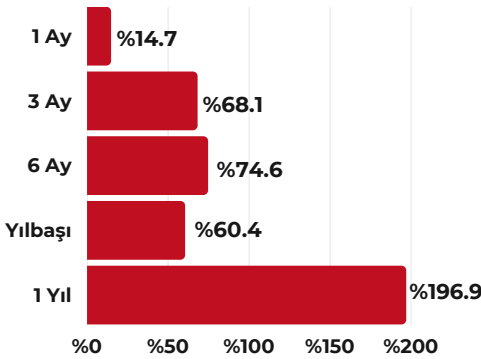
Kaynak: 01.09.2023 - Tefas

Neden ICF?

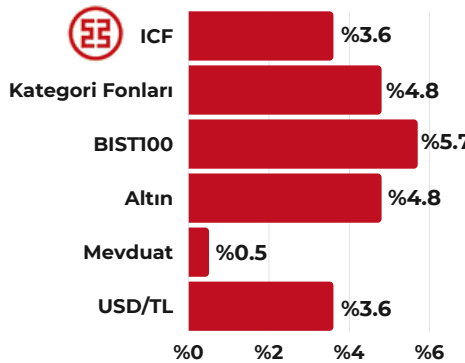
- Dinamik ve esnek yönetim tarzı ile piyasa koşullarına hızlı adaptasyon
- Seçilmiş hisse senetlerinden oluşan bir portföyle BİST 100 Endeksi'nin performansını yüksek oranda yansıtmaya potansiyeli

Performans

Dönemsel

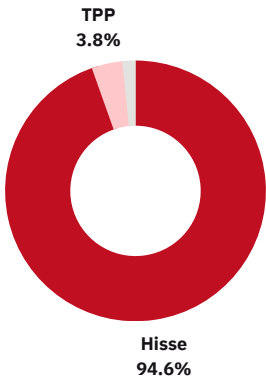


Haftalık Karşılaştırma



Fon İçeriği

Güncel Dağılım



Portföyde İlk 5 Varlık

(Güncel KAP Portföy Dağılım Raporu'na Göre)

EREGL - Ereğli Demir Çelik Hisse Senedi	%6.3
THYAO - Türk Hava Yolları Hisse Senedi	%6.1
TCELL - Turkcell Hisse Senedi	%6.1
DOAS - Doğu Otomotiv Hisse Senedi	%6.1
ASELS - Aselsan Hisse Senedi	%5.1

SÜRDÜRÜLEBİLİRLİK HİSSE SENEDİ FONU (HİSSE SENEDİ YOĞUN FON)

IFN

Haftalık
Getiri

↑ %5.1

Yıllık
Getiri

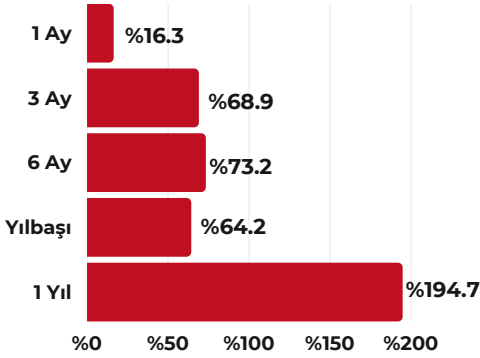
↑ %194.7

Neden IFN?

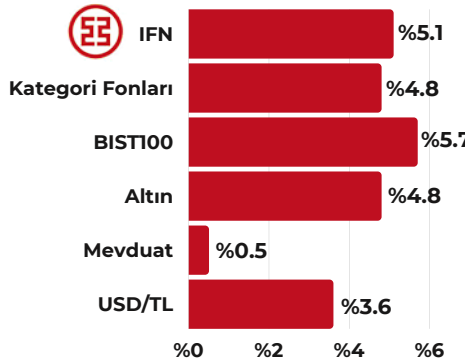
- Sürdürülebilirlik / ESG kriterlerine uyum sayesinde daha iyi operasyonel performans gösterebilen şirket paylarına yatırım yapma imkanı
- Seçilmiş hisse senetlerinden oluşan bir portföyle BİST Sürdürülebilirlik Endeksi'nin performansını yüksek oranda yansıtma potansiyeli

Performans

Dönemsel



Haftalık Karşılaştırma



Fon İçeriği

Güncel Dağılım



Portföyde İlk 5 Varlık

(Güncel KAP Portföy Dağılım Raporu'na Göre)

TCELL - Turkcell Hisse Senedi	%7.0
EREGL - Ereğli Demir Çelik Hisse Senedi	%5.6
DOAS - Doğu Otomotiv Hisse Senedi	%4.9
BIMAS - BİM A.Ş. Hisse Senedi	%4.8
THYAO - Türk Hava Yolları Hisse Senedi	%4.8

Fon Toplam Değer

22.6 Milyon TL

Fon Yatırımcı Adedi

919

Fon Risk Seviyesi

6 (Yüksek)

Karşılaştırma Ölçütü

%95 BIST Sürdürülebilirlik

Getiri Endeksi

%5 BIST-KYD Repo (Brüt)

Endeksi

Yönetim Ücreti

Yıllık %2

Vergi (Stopaj)

Gerçek Kişi %0

Tüzel Kişi %0

Alım ve Satım Valör

Alım T+1

Satım T+2

Fon Paylarının

Satışa Başlama Tarihi

23.03.2022

Saklamacı Kuruluş

Takasbank A.Ş.

Satış Kanalları

ICBC Turkey Bank/ICBC

Turkey Yatırım ve Tefas'a

Dahil tüm Banka/Aracı

Kurumlar

Kaynak: 01.09.2023 - Tefas

BİRİNCİ SERBEST FON

ICV

Haftalık
Getiri

↑ %0.4

Yıllık
Getiri

↑ %42.7

Fon Toplam Değer

4 Milyon TL

Fon Yatırımcı Adedi

22

Fon Risk Seviyesi

2 (Düşük)

Karşılaştırma Ölçütü

BİST-KYD 1 Aylık Gösterge
Mevduat Endeksi (TL)

Yönetim Ücreti

Yıllık %0.75

Vergi (Stopaj)

Gerçek Kişi %10

Tüzel Kişi %0

Alım ve Satım Valör

Alım T+1

Satım T+2

Fon Paylarının

Satışa Başlama Tarihi

01.03.2021

Saklamacı Kuruluş

Takasbank A.Ş.

Satış Kanalları

ICBC Turkey Bank/ICBC
Turkey Yatırım ve Tefas'a
Dahil tüm Banka/Aracı
Kurumlar

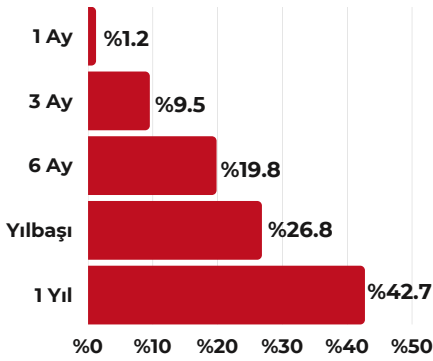
Kaynak: 01.09.2023 - Tefas

Neden ICV?

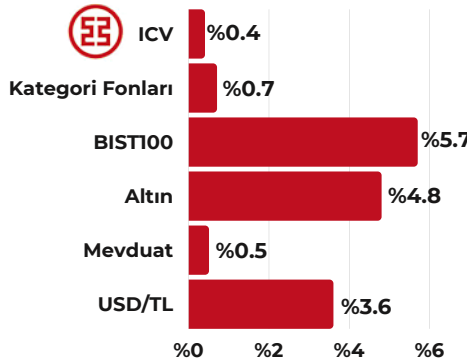
- Orta vadede TL mevduat getirisi üzerinde istikrarlı getiri potansiyeli
- Serbest fon statüsü sayesinde yüksek esnekliğe sahip portföy yapısı

Performans

Dönemsel

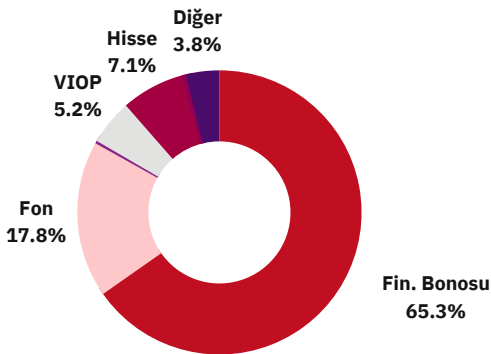


Haftalık Karşılaştırma



Fon İçeriği

Güncel Dağılım



Portföyde İlk 5 Varlık

(Güncel KAP Portföy Dağılım Raporu'na Göre)

İCE - ICBC Portföy Para Piyasası Fonu	%8.2
KUB - Kare Portföy Değişken (Döviz) Fonu	%5.4
GLDTR - Altın Borsa Yatırım Fonu	%3.7
GMSTR - Gümüş Borsa Yatırım Fonu	%3.2
TRFDGTR92313 - Doğan Trend Otomotiv Fin. Bonusu (2023)	%2.8

SERBEST (DÖVİZ) FON

ICS

Haftalık
Getiri

↓ %1.68

Yıllık
Getiri

↑ %43.1

Fon Toplam Değer

3.2 Milyon TL

Fon Yatırımcı Adedi

28

Fon Risk Seviyesi

6 (Yüksek)

Karşılaştırma Ölçütü

BİST-KYD 1 Aylık Gösterge
Mevduat Endeksi (USD)

Yönetim Ücreti

Yıllık %1

Vergi (Stopaj)

Gerçek Kişi %10

Tüzel Kişi %0

Alım ve Satım Valör

Alım T+1

Satım T+3

Fon Paylarının

Satışa Başlama Tarihi

15.01.2019

Saklamacı Kuruluş

Takasbank A.Ş.

Satış Kanalları

ICBC Turkey Bank/ICBC
Turkey Yatırım ve Tefas'a
Dahil tüm Banka/Aracı
Kurumlar

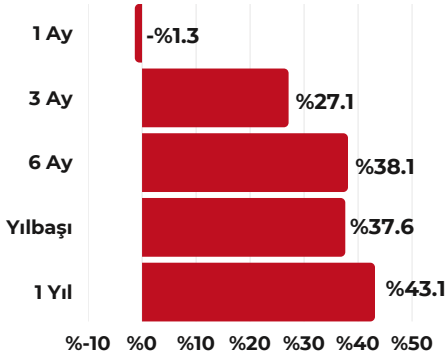
Kaynak: 01.09.2023 - Tefas

Neden ICS?

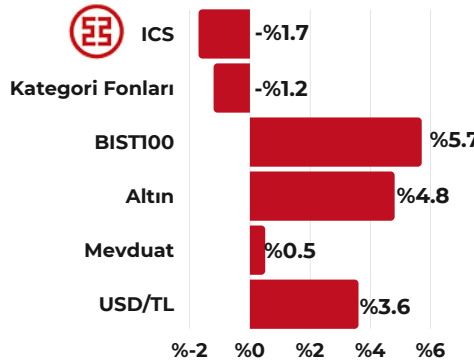
- USD bazlı mevduat getirisi üzerinde getiri potansiyeli
- USD bazlı sabit getirili menkul kıymet yatırımları ile TL'deki değer kaybı olasılıklarına karşı korunma avantajı
- Döviz mevduata göre stopaj avantajı

Performans

Dönemsel

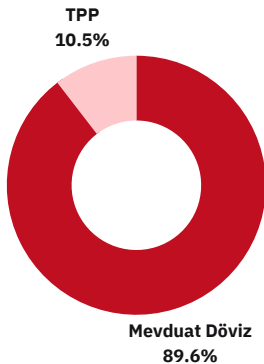


Haftalık Karşılaştırma



Fon İçeriği

Güncel Dağılım



Portföyde İlk 5 Varlık

(Güncel KAP Portföy Dağılım Raporu'na Göre)




FON GETİRİLERİ


Fon Kodu	Fon Adı	1 Ay (%)	3 Ay (%)	6 Ay (%)	Yılbaşı (%)	1 Yıl (%)
IFN	ICBC TURKEY PORTFÖY SÜRDÜRÜLEBİLİRLİK HİSSE SENEDİ FONU(HİSSE SENEDİ YOĞUN FON)	16,31	68,93	73,20	64,21	194,73
ICF	ICBC TURKEY PORTFÖY HİSSE SENEDİ FONU(HİSSE SENEDİ YOĞUN FON)	14,66	68,07	74,61	60,37	196,88
ICC	ICBC TURKEY PORTFÖY İKİNCİ DEĞİŞKEN FON	10,85	37,86	49,54	49,96	105,13
ICD	ICBC TURKEY PORTFÖY BİRİNCİ DEĞİŞKEN FON	5,68	15,65	29,93	38,16	57,04
IJH	ICBC TURKEY PORTFÖY BİRİNCİ FON SEPETİ FONU	2,80	26,38	45,72	51,90	81,54
IFV	ICBC TURKEY PORTFÖY BİRİNCİ KISA VADELİ BORÇLANMA ARAÇLARI (TL) FONU	2,50	7,52	14,33	18,34	30,24
ICE	ICBC TURKEY PORTFÖY PARA PİYASASI (TL) FONU	2,35	7,52	14,12	17,82	25,43
ICV	ICBC TURKEY PORTFÖY BİRİNCİ SERBEST FON	1,20	9,45	19,81	26,75	42,67
ICS	ICBC TURKEY PORTFÖY SERBEST (DÖVİZ) FON	-1,35	27,12	38,11	37,63	43,13
ICA	ICBC TURKEY PORTFÖY ALTIN FONU	-1,36	23,07	48,84	48,43	62,23


Çekince Bildirimi

Bu dökümanda yer alan yorum, bilgi ve tavsiyeler yatırım danışmanlığı kapsamında değildir. Yatırım danışmanlığı hizmeti, yetkili kuruluşlar tarafından kişilerin risk ve getiri tercihleri dikkate alınarak kişiye özel sunulmaktadır. Bu dökümanda yer alan yorum ve tavsiyeler ise genel niteliktedir. Bu tavsiyeler mali durumunuz ile risk ve getiri tercihlerinize uygun olmayabilir. Bu nedenle, sadece burada yer alan bilgilere dayanarak yatırım kararı verilmesi, beklentilerinize uygun olmayan sonuçlara yol açabilir.



ICBC Portföy

 ABDÜLHAK HAMİT CAD. NO:25 34437 BEYOĞLU / İSTANBUL

 +90 212 329 31 50

 INFO@ICBCPORTFOY.COM.TR
